

市場年報

令和6年



南加賀公設地方卸売市場

発行

南加賀公設地方卸売市場

〒923-0841

石川県小松市本江町本 1 番地

TEL 0761-24-6611 (代表)

FAX 0761-24-5499

HP <https://minamikaga.or.jp/market/>

E-mail ichiba@minamikaga.or.jp

市場の概要

1. 市場の開設

- (1) 名 称 南加賀公設地方卸売市場
- (2) 所 在 地 石川県小松市本江町ホ1番地
- (3) 開 設 者 南加賀広域圏事務組合
(小松市、加賀市、能美市、川北町の3市1町による一部事務組合)
- (4) 開 場 年 月 日 昭和58年10月28日
- (5) 業務開始年月日 青果部 昭和58年11月1日
水産物部 昭和58年11月14日
- (6) 取 扱 品 目 青果部 野菜、果実及びこれらの加工品並びに花き類並びに
規則で定めるその他の食料品
水産物部 生鮮水産物及びその加工品並びに規則で定めるその
他の食料品
- (7) 供 給 圏 人 口 222,910人(住民基本台帳：令和6年12月31日現在)
- (8) 建 設 費 3,934,375千円(用地費含む)
- (9) 市場建設経過 昭和55年 3月 市場用地取得
12月 敷地造成工事着工
昭和56年 7月 敷地造成工事完了
昭和57年 4月 施設建設工事着工
昭和58年 7月 施設建設工事完了
9月 青果部卸売新会社設立
10月 市場竣工・開場式(28日)
11月 業務開始・青果部(1日)・水産物部(14日)

2. 市場の施設

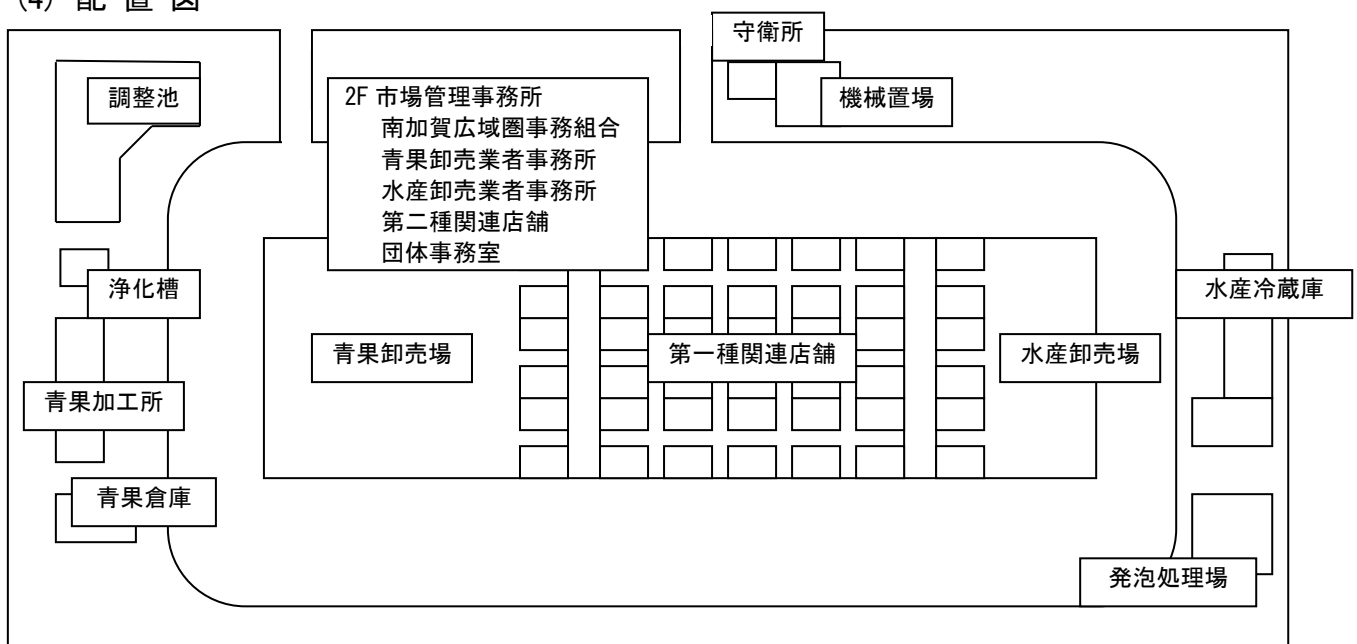
(1) 敷地面積 89,106 m²

(2) 施設規模

施設		面積 m ²	構造
卸売場	青果	3,807	鉄骨造、一部鉄筋コンクリート
	水産	1,232	〃
仲卸売場	青果	1,007	〃
	水産	340	〃
買荷保管所		980	〃
青果倉庫		342	鉄骨造
水産冷蔵庫		669	鉄筋コンクリート、一部鉄骨造
青果保冷库		598	〃
青果バナナ加工所		351	〃
関連店舗		4,121	〃
卸売業者事務所		1,694	鉄筋コンクリート
管理事務所		220	〃
銀行		123	〃
団体事務所		114	〃
守衛所		32	〃
污水处理施設		22	〃
機械置場		191	鉄骨造
発泡スチロール処理場		155	〃

(3) 駐車場 約 18,000 m² (800台収容)


(4) 配置図



3. 市場の機構（令和7年1月1日現在）

(1) 開設者 南加賀広域圏事務組合

管理事務所



(2) 卸売業者

部 別	卸 売 業 者	代 表 者	資 本 金	電 話
青 果 部	丸果小松青果(株)	土 井 克 彦	5,000 万円	(0761) 24-6500
水産物部	小 松 水 産 (株)	福 島 知 朗	1,000 万円	(0761) 22-3831

(3) 仲卸業者

青 果 部		水 産 物 部	
仲 卸 業 者	代 表 者	仲 卸 業 者	代 表 者
篤 誠 青 果 (株)	田 村 健 太 郎	(有)角源海産	福 岡 秀 典
(株)北陸青果	中 野 秀 治		
本 田 青 果	本 田 剛		
ひまわり青果	小 森 隆 紀		

(4) 関連事業者

店 名	業 種	店 名	業 種
北 前 商 店	日 配 品	(有)折 三	容 器 類
小 松 鶏 卵	鶏 卵 類	北國新聞小松東部販売所	新 聞 折 込 業
(株)山野商事	容 器 類		

4. 市場の開市

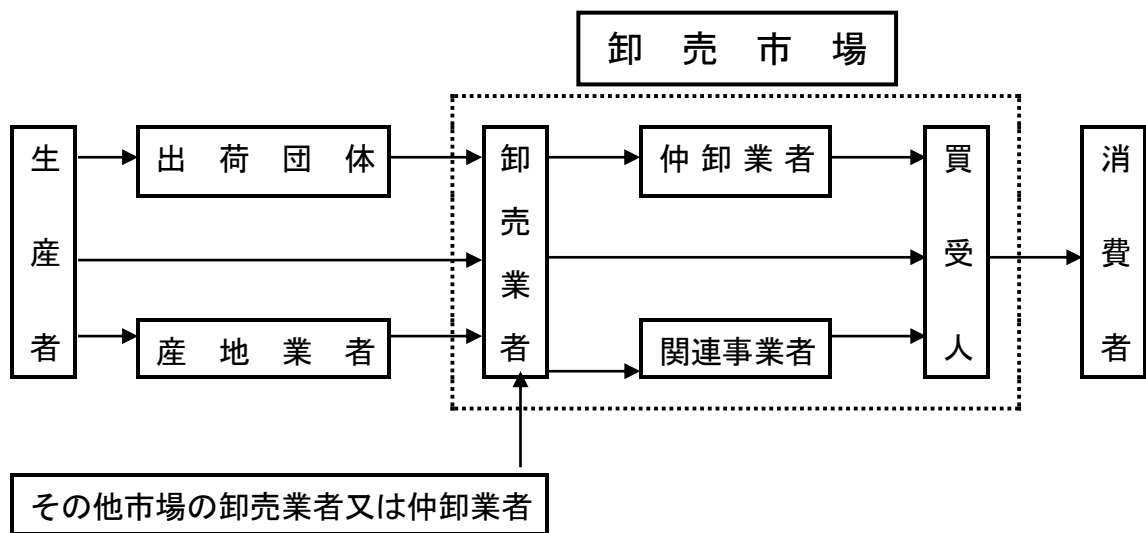
(1) 開市日数

青果部 251日
水産物部 254日

(2) 販売開始時刻

青果部 午前6時30分
水産物部 午前7時00分

5. 市場の流通機構

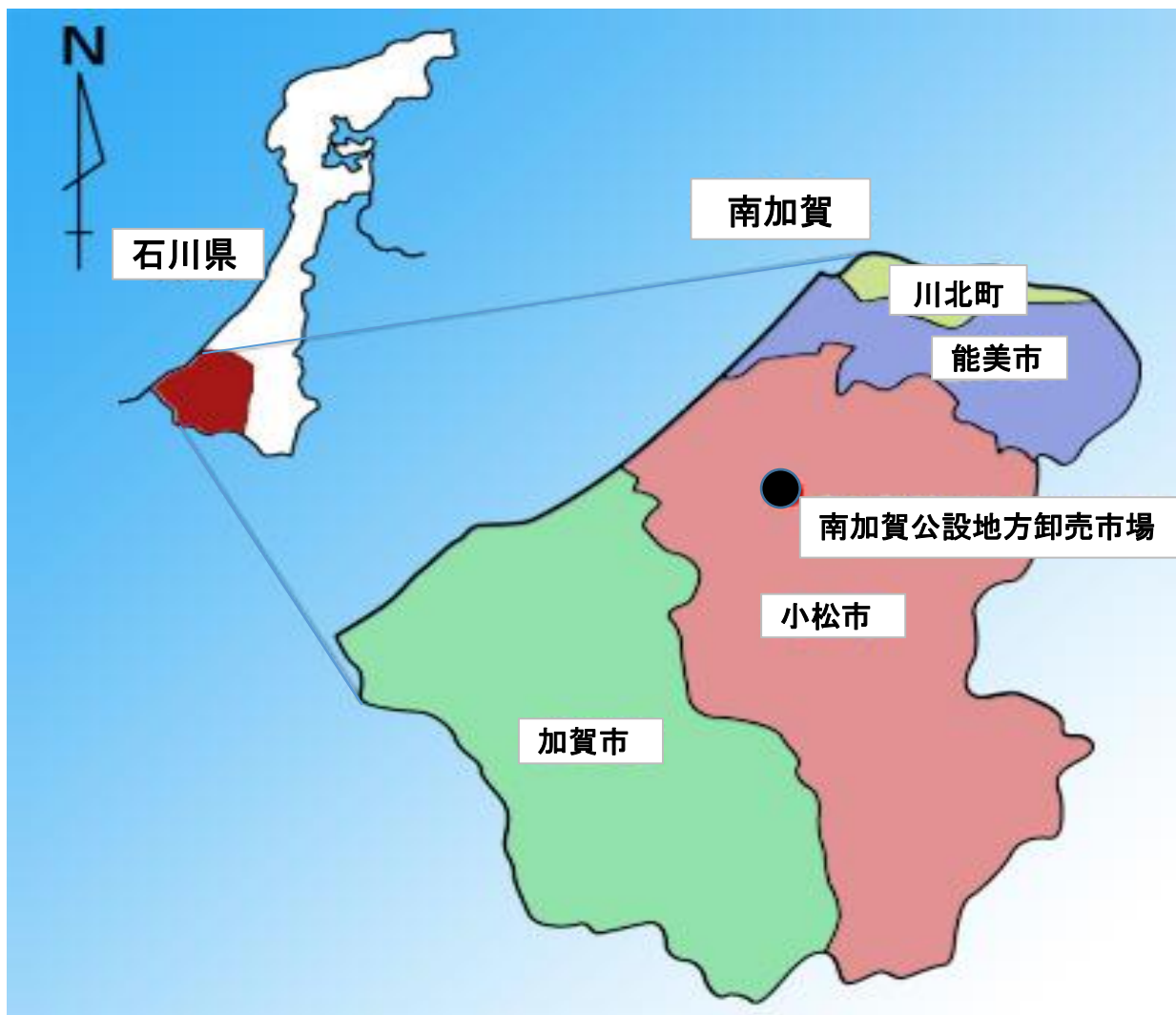


6. 供給圏域人口分布

(住民基本台帳：令和6年12月31日現在)

市町名	人口 (人)			世帯数 (戸)
	男	女	計	
小松市	51,958	53,526	105,484	46,018
加賀市	29,436	32,250	61,686	28,889
能美市	24,715	24,985	49,700	20,346
川北町	3,005	3,035	6,040	2,043
計	109,114	113,796	222,910	97,296

7. 市場流通圏及び買受人数



買受人数

(令和6年12月31日現在、単位:人)

	合計	青果部	水産物部
小松市	95	43	52
加賀市	112	30	82
能美市	22	9	13
川北町	0	0	0
その他	26	4	22
合計	255	86	169

8. 市場の行事

1月 5日	初市	7月 4日	市場連絡会総会
		22日	青果部会
2月 28日	南加賀広域圏事務組合定例会	8月 1日	南加賀広域圏事務組合臨時議会
		26日	定例監査
4月 12日	市場連絡会会計監査	10月 1～2日	行政視察(松本市場)
18日	青果部取引委員会	17日	市場まつり実行委員会
22日	青果部会	24日	水産物部取引委員会(持回り決裁)
25日	市場まつり実行委員会	27日	開設40周年記念事業市場まつり
26日	水産物部取引委員会		
5月 9日	市場連絡会役員会	11月 7日	青果部取引委員会
		18日	南加賀広域圏事務組合定例会
6月 1日	水産卸売会社1社に統合	12月 2日	青果部会
3日	青果部量目検査	29日	青果部止市
16日	小松市地域自衛消防隊合同訓練大会	30日	水産物部止市
25日	水産物部量目検査		
30日	水産加賀分荷場廃止		

□臨時開市

1月8日(月・祝日)、2月14日(水)水産のみ、2月21日(水)水産のみ、2月23日(金・祝日)青果のみ、
5月6日(月・振替休日)、7月17日(水)水産のみ、8月12日(月・振替休日)、12月29日(日)、
12月30日(金)青果のみ

□臨時休市

1月 10日(水)・17日(水)・24日(水)	7月 3日(水)・10日(水)
31日(水)	17日(水)青果のみ・24日(水)
2月 7日(水)・14日(水)青果のみ	31日(水)
21日(水)青果のみ・28日(水)	8月 7日(水)・14日(水)・15日(木)
3月 6日(水)・13日(水)・27日(水)	16日(金)・21日(水)・28日(水)
4月 3日(水)・10日(水)・17日(水)	9月 4日(水)・11日(水)
24日(水)	10月 2日(水)・9日(水)・23日(水)
5月 8日(水)・15日(水)・22日(水)	30日(水)
26日(水)	11月13日(水)・20日(水)・27日(水)
6月 5日(水)・12日(水)・19日(水)	12月 4日(水)・11日(水)・18日(水)
26日(水)	25日(水)、30日(月)青果のみ

9. 市場視察来場者

松東みどり学園	21名	苗代小学校	83名
今江小学校	60名	犬丸小学校	19名
小松特別支援学校中学部	18名	計	201名

総合

1. 総取扱高の概要

(1) 全 体

取扱高は、数量で前年比 97.8%の 9,269トン、金額で 100.2%の 42 億 3,195 万円となった。

(2) 青 果 部

取扱高は、数量で前年比 95.7%の 8,043トン、金額で前年比 100.8%の 26 億 1,571 万円となった。

()前年比率

野 菜	
数 量 5,622トン(96.8%)	金 額 15 億 839 万円(101.6%)
果 実	
数 量 2,280トン(92.5%)	金 額 10 億 3,178 万円(99.7%)
花き・加工品	
数 量 141トン(104.4%)	金 額 7,554 万円(101.7%)

(3) 水産物部

取扱高は、数量で前年比 114.5%の 1,226トン、金額で前年比 98.9%の 16 億 1,624 万円となった。

()前年比率

鮮 魚	
数 量 958トン(107.0%)	金 額 13 億 6,496 万円(99.6%)
冷 凍 魚	
数 量 141トン(138.2%)	金 額 1 億 5,539 万円(119.2%)
塩干・加工品	
数 量 127トン(169.3%)	金 額 9,589 万円(75.6%)

○年別取扱高

上段：数量 kg
 中段：金額 円
 下段：単価 円/kg
 対比：%（平成17年を100とする。）

年	合計		青果部					水産物部				
	計	対比	計	対比	野菜	果実	花き・加工品	計	対比	鮮魚	冷凍魚	塩干・加工品
17	27,525,991 8,688,767,363 316	100.0 100.0	23,896,148 5,110,264,470 214	100.0 100.0	14,941,513 3,090,973,919 207	8,432,724 1,797,117,794 213	521,911 222,172,757 426	3,629,843 3,578,502,893 986	100.0 100.0	3,027,694 2,949,904,110 920	410,136 377,300,737 920	192,013 251,298,046 1,309
18	25,215,683 8,303,611,702 329	91.6 95.6	21,906,111 4,980,495,141 227	91.7 97.5	14,602,308 3,099,175,255 271	6,842,380 1,670,495,643 244	461,423 210,824,243 466	3,309,572 3,323,116,561 1,004	91.2 92.9	2,701,305 2,694,657,606 998	415,743 374,431,130 901	192,524 254,027,825 1,319
19	24,695,506 8,121,684,767 329	89.7 93.5	21,569,841 4,957,227,361 230	90.3 97.0	15,001,398 3,118,118,936 208	6,134,492 1,654,513,014 270	433,951 184,595,411 425	3,125,665 3,164,457,406 1,012	86.1 88.4	2,530,164 2,535,862,170 1,002	422,162 391,025,214 926	173,339 237,570,022 1,371
20	23,821,040 7,696,282,068 323	86.5 88.6	20,805,013 4,707,293,517 226	87.1 92.1	14,192,845 2,957,238,397 208	6,190,391 1,570,373,351 254	421,777 179,681,769 426	3,016,027 2,988,988,551 991	83.1 83.5	2,387,131 2,407,262,885 1,008	474,434 358,072,904 755	154,462 223,652,762 1,448
21	22,953,971 7,124,432,540 310	83.4 82.0	20,135,857 4,430,449,140 220	84.3 86.7	13,987,678 2,870,041,570 205	5,763,955 1,397,256,719 242	384,224 163,150,851 425	2,818,114 2,693,983,400 956	77.6 75.3	2,251,059 2,188,595,621 972	428,419 302,731,956 707	138,636 202,655,823 1,462
22	19,816,024 6,771,937,755 342	72.0 77.9	17,054,302 4,244,494,106 249	71.4 83.1	12,024,082 2,815,917,299 234	4,703,179 1,271,064,881 270	327,041 157,511,926 482	2,761,722 2,527,443,649 915	76.1 70.6	2,169,728 2,071,056,908 955	448,854 266,122,303 593	143,140 190,264,438 1,329
23	19,892,446 6,456,376,471 325	72.3 74.3	17,290,605 3,976,324,235 230	72.4 77.8	12,503,505 2,628,596,775 210	4,423,746 1,204,136,924 272	363,354 143,590,536 395	2,601,841 2,480,052,236 953	71.7 69.3	2,100,336 2,044,275,612 973	371,121 249,672,639 673	130,384 186,103,985 1,427
24	19,040,959 6,113,057,950 321	69.2 70.4	16,513,927 3,791,288,256 230	69.1 74.2	11,788,738 2,501,390,311 212	4,458,630 1,161,425,284 260	266,559 128,472,661 482	2,527,032 2,321,769,694 919	69.6 64.9	2,028,877 1,925,080,835 949	383,074 220,859,543 577	115,081 175,829,316 1,528
25	17,374,940 5,872,761,362 338	63.1 67.6	15,069,141 3,563,886,362 237	63.1 69.7	10,677,544 2,332,294,628 218	4,130,587 1,102,710,625 267	261,010 128,881,109 494	2,305,799 2,308,875,000 1,001	63.5 64.5	1,878,279 1,902,901,991 1,013	318,827 229,859,490 721	108,693 176,113,519 1,620
26	16,503,084 5,749,362,797 348	60.0 66.2	14,361,706 3,449,668,978 240	60.1 67.5	10,020,510 2,208,999,220 220	4,085,895 1,119,714,789 274	255,301 120,954,969 474	2,141,378 2,299,693,819 1,074	59.0 64.3	1,815,855 1,902,988,616 1,048	221,759 227,065,598 1,024	103,764 169,639,605 1,635
27	15,518,613 5,867,328,886 378	56.4 67.5	13,367,043 3,489,970,085 261	55.9 68.3	9,526,361 2,304,460,886 242	3,596,863 1,070,450,538 298	243,819 115,058,661 472	2,151,570 2,377,358,801 1,105	59.3 66.4	1,816,184 1,958,909,677 1,079	218,891 238,555,361 1,090	116,495 179,893,763 1,544
28	14,764,637 5,826,581,215 395	53.6 67.1	12,723,630 3,550,896,864 279	53.2 69.5	9,083,992 2,325,979,567 256	3,424,961 1,111,232,148 324	214,677 113,685,149 530	2,041,007 2,275,684,351 1,115	56.2 63.6	1,741,810 1,873,189,139 1,075	192,453 232,449,893 1,208	106,744 170,045,319 1,593
29	14,766,539 5,397,628,670 366	53.6 62.1	12,820,064 3,277,953,891 256	53.6 64.1	9,179,553 2,109,464,647 230	3,426,142 1,059,458,986 309	214,369 109,030,258 509	1,946,475 2,119,674,779 1,089	53.6 59.2	1,678,847 1,754,811,654 1,045	174,548 210,546,774 1,206	93,080 154,316,351 1,658
30	13,907,340 5,354,412,703 385	50.5 61.6	12,000,734 3,354,827,009 280	50.2 65.6	8,478,061 2,176,050,475 257	3,331,824 1,084,080,366 325	190,849 94,696,168 496	1,906,606 1,999,585,694 1,049	52.5 55.9	1,547,598 1,675,227,669 1,082	273,652 177,054,911 647	85,356 147,303,114 1,726
元	13,716,881 4,916,992,055 358	49.8 56.6	12,000,466 2,962,765,757 247	50.2 58.0	8,589,070 1,844,332,069 215	3,224,513 1,027,178,970 319	186,883 91,254,718 488	1,716,415 1,954,226,298 1,139	47.3 54.6	1,441,031 1,630,377,385 1,131	185,052 180,534,684 976	90,332 143,314,229 1,587
2	12,325,157 4,563,921,581 370	44.8 52.5	10,829,337 2,843,928,951 263	45.3 55.7	7,962,377 1,845,830,739 232	2,712,795 917,664,373 338	154,165 80,433,839 522	1,495,820 1,719,992,630 1,150	41.2 48.1	1,300,138 1,448,786,479 1,114	113,213 141,511,873 1,250	82,469 129,694,278 1,573
3	11,309,508 4,087,393,582 370	41.1 47.0	10,171,571 2,603,166,427 263	42.6 50.9	7,327,312 1,593,582,017 217	2,695,315 924,170,810 343	148,944 85,413,600 573	1,137,937 1,484,227,155 1,150	31.3 41.5	968,867 1,244,734,803 1,285	98,804 120,439,205 1,219	70,266 119,053,147 1,694
4	11,084,270 4,360,875,322 393	40.3 50.2	10,035,887 2,774,040,443 276	42.0 54.3	7,214,495 1,672,205,820 232	2,672,505 1,026,240,909 384	148,887 75,593,714 508	1,048,383 1,586,834,879 1,514	28.9 44.3	886,184 1,332,029,621 1,503	101,304 133,150,253 1,314	60,895 121,655,005 1,998
5	9,478,264 4,221,602,003 445	34.4 48.6	8,406,767 2,594,070,032 309	35.2 50.8	5,807,007 1,484,643,124 256	2,464,827 1,035,155,681 420	134,933 74,271,227 550	1,071,497 1,627,531,971 1,519	29.5 45.5	894,959 1,370,282,959 1,531	101,621 130,414,169 1,283	74,917 126,834,843 1,693
6	9,268,714 4,231,953,391 457	33.7 48.7	8,043,202 2,615,710,594 325	33.7 51.2	5,622,218 1,508,385,897 268	2,280,127 1,031,780,594 453	140,857 75,544,103 536	1,225,512 1,616,242,797 1,319	33.8 45.2	958,219 1,364,963,198 1,424	140,530 155,386,522 1,106	126,763 95,893,077 756

3. 種別・月別総取扱高表

(数量:kg, 金額:円, 比率:%)

月別		総取扱高	月平均 取扱高	1月	2月	3月	4月	5月	6月	7月	8月	9月	10月	11月	12月		
部別																	
青 果 部	野菜	数量	5,622,218	468,518	383,741	395,600	354,812	385,705	421,455	453,599	422,594	532,644	547,656	670,220	590,672	463,520	
		金額	1,508,385,897	125,698,825	92,017,597	96,609,630	99,772,829	121,396,815	139,107,159	130,867,256	106,461,922	125,250,246	138,183,606	159,856,102	160,371,752	138,490,983	
		単価	268	268	240	244	281	315	330	289	252	235	252	239	272	299	
	果実	数量	2,280,127	190,011	143,209	184,581	174,922	184,285	162,816	134,319	296,850	196,430	198,887	219,281	185,351	199,196	
		金額	1,031,780,594	85,981,716	55,987,871	74,566,653	77,655,753	78,520,267	73,740,659	66,464,270	114,398,235	105,163,443	91,468,444	103,819,409	90,032,669	99,962,921	
		単価	453	453	391	404	444	426	453	495	385	535	460	473	486	502	
	加工品	花き・	数量	140,857	11,738	9,242	12,442	9,804	10,214	10,318	12,051	11,200	8,916	9,655	11,257	15,357	20,401
		金額	75,544,103	6,295,342	6,230,638	5,865,423	3,303,684	3,201,808	3,051,151	3,954,553	3,007,078	2,929,841	2,956,405	3,825,899	8,236,866	28,980,757	
		単価	536	536	674	471	337	313	296	328	268	329	306	340	536	1,421	
合計	数量	8,043,202	670,267	536,192	592,623	539,538	580,204	594,589	599,969	730,644	737,990	756,198	900,758	791,380	683,117		
	金額	2,615,710,594	217,975,883	154,236,106	177,041,706	180,732,266	203,118,890	215,898,969	201,286,079	223,867,235	233,343,530	232,608,455	267,501,410	258,641,287	267,434,661		
	単価	325	325	288	299	335	350	363	335	306	316	308	297	327	391		
水 産 物 部	鮮魚	数量	958,220	79,852	60,340	71,785	83,871	88,593	76,295	77,445	77,927	76,683	71,234	73,728	93,574	106,745	
		金額	1,364,963,198	113,746,933	83,564,964	94,685,223	114,367,960	109,326,425	94,858,333	89,873,981	110,480,469	114,724,773	96,304,397	103,484,475	163,192,449	190,099,749	
		単価	1,424	1,424	1,385	1,319	1,364	1,234	1,243	1,160	1,418	1,496	1,352	1,404	1,744	1,781	
	冷凍魚	数量	140,530	11,711	7,632	8,401	12,443	9,748	9,421	12,103	12,799	13,988	11,654	13,930	13,328	15,083	
		金額	155,386,522	12,948,877	8,144,107	10,201,702	14,472,249	12,034,719	10,172,954	10,253,147	14,002,072	15,934,119	12,015,024	13,582,456	16,046,857	18,527,116	
		単価	1,106	1,106	1,067	1,214	1,163	1,235	1,080	847	1,094	1,139	1,031	975	1,204	1,228	
	塩干・ 加工品	数量	126,762	10,564	9,858	10,540	11,968	10,967	11,547	8,953	9,413	10,499	9,645	9,816	8,880	14,676	
		金額	95,893,077	7,991,090	7,664,538	8,259,269	9,984,392	9,792,759	9,076,914	4,656,826	4,658,209	6,160,455	6,094,029	5,305,131	5,566,430	18,674,125	
		単価	756	756	777	784	834	893	786	520	495	587	632	540	627	1,272	
	合計	数量	1,225,512	102,126	77,830	90,726	108,282	109,308	97,263	98,501	100,139	101,170	92,533	97,474	115,782	136,504	
		金額	1,616,242,797	134,686,900	99,373,609	113,146,194	138,824,601	131,153,903	114,108,201	104,783,954	129,140,750	136,819,347	114,413,450	122,372,062	184,805,736	227,300,990	
		単価	1,319	1,319	1,277	1,247	1,282	1,200	1,173	1,064	1,290	1,352	1,236	1,255	1,596	1,665	
総合計	数量	9,268,714	772,393	614,022	683,349	647,820	689,512	691,852	698,470	830,783	839,160	848,731	998,232	907,162	819,621		
	金額	4,231,953,391	352,662,783	253,609,715	290,187,900	319,556,867	334,272,793	330,007,170	306,070,033	353,007,985	370,162,877	347,021,905	389,873,472	443,447,023	494,735,651		
	単価	457	457	413	425	493	485	477	438	425	441	409	391	489	604		

1. 青果部取扱高前年比較表

(数量 : kg, 金額 : 円)

月別		総取扱高	1月	2月	3月	4月	5月	6月	7月	8月	9月	10月	11月	12月	
年・種別															
野	5	数量	5,807,007	431,960	423,303	397,798	403,962	476,184	555,162	478,265	514,858	526,553	563,532	543,859	491,571
		金額	1,484,643,124	108,450,381	107,063,887	96,518,727	109,307,591	124,506,005	143,246,186	114,463,161	114,924,339	149,467,770	167,165,596	128,811,429	120,718,052
	年	単価	256	251	253	243	271	261	258	239	223	284	297	237	246
菜	6	数量	5,622,218	383,741	395,600	354,812	385,705	421,455	453,599	422,594	532,644	547,656	670,220	590,672	463,520
		金額	1,508,385,897	92,017,597	96,609,630	99,772,829	121,396,815	139,107,159	130,867,256	106,461,922	125,250,246	138,183,606	159,856,102	160,371,752	138,490,983
	年	単価	268	240	244	281	315	330	289	252	235	252	239	272	299
果	5	数量	2,464,827	196,378	219,689	224,893	209,265	190,401	171,764	301,876	195,289	212,767	213,438	149,361	179,706
		金額	1,035,155,681	68,174,623	76,072,359	79,406,286	77,429,729	77,678,762	77,001,293	118,229,737	106,439,538	105,763,689	104,034,688	67,344,810	77,580,167
	年	単価	420	347	346	353	370	408	448	392	545	497	487	451	432
実	6	数量	2,280,127	143,209	184,581	174,922	184,285	162,816	134,319	296,850	196,430	198,887	219,281	185,351	199,196
		金額	1,031,780,594	55,987,871	74,566,653	77,655,753	78,520,267	73,740,659	66,464,270	114,398,235	105,163,443	91,468,444	103,819,409	90,032,669	99,962,921
	年	単価	453	391	404	444	426	453	495	385	535	460	473	486	502
花	5	数量	134,933	10,761	12,786	9,858	9,424	9,065	10,992	8,864	7,460	8,619	9,624	14,990	22,490
		金額	74,271,227	7,679,539	5,848,035	3,633,081	3,346,561	2,850,637	4,161,908	2,695,799	3,244,003	2,849,203	3,819,862	7,446,334	26,696,265
	加	年	単価	550	714	457	369	355	314	379	304	435	331	397	497
工	6	数量	140,857	9,242	12,442	9,804	10,214	10,318	12,051	11,200	8,916	9,655	11,257	15,357	20,401
		金額	75,544,103	6,230,638	5,865,423	3,303,684	3,201,808	3,051,151	3,954,553	3,007,078	2,929,841	2,956,405	3,825,899	8,236,866	28,980,757
	品	年	単価	536	674	471	337	313	296	328	268	329	306	340	536
合	5	数量	8,406,767	639,099	655,778	632,549	622,651	675,650	737,918	789,005	717,607	747,939	786,594	708,210	693,767
		金額	2,594,070,032	184,304,543	188,984,281	179,558,094	190,083,881	205,035,404	224,409,387	235,388,697	224,607,880	258,080,662	275,020,146	203,602,573	224,994,484
	年	単価	309	288	288	284	305	303	304	298	313	345	350	287	324
計	6	数量	8,043,202	536,192	592,623	539,538	580,204	594,589	599,969	730,644	737,990	756,198	900,758	791,380	683,117
		金額	2,615,710,594	154,236,106	177,041,706	180,732,266	203,118,890	215,898,969	201,286,079	223,867,235	233,343,530	232,608,455	267,501,410	258,641,287	267,434,661
	年	単価	325	288	299	335	350	363	335	306	316	308	297	327	391

2. 青果部県内・県外別取扱高表

(数量:kg, 金額:円, 比率:%)

種別		月別		総取扱高	比率	1月	2月	3月	4月	5月	6月	7月	8月	9月	10月	11月	12月
		県内	県外														
野	数量	県内		1,371,487	24.4	67,422	59,734	44,773	56,513	123,279	231,853	135,342	91,695	84,287	126,423	196,944	153,222
		県外		4,250,731	75.6	316,319	335,866	310,039	329,192	298,176	221,746	287,252	440,949	463,369	543,797	393,728	310,298
菜	金額	県内		487,183,242	32.3	19,807,933	18,479,259	15,826,372	23,267,757	49,942,113	68,791,937	40,133,222	34,929,715	39,738,200	53,972,056	68,663,834	53,630,844
		県外		1,021,202,655	67.7	72,209,664	78,130,371	83,946,457	98,129,058	89,165,046	62,075,319	66,328,700	90,320,531	98,445,406	105,884,046	91,707,918	84,860,139
果	数量	県内		287,807	12.6	30	50	0	139	85	3,415	163,023	53,124	50,605	12,159	5,114	63
		県外		1,992,320	87.4	143,179	184,531	174,922	184,146	162,731	130,904	133,827	143,306	148,282	207,122	180,237	199,133
実	金額	県内		104,431,724	10.1	8,100	8,100	0	196,438	137,806	1,038,970	42,740,370	25,078,924	24,017,393	8,220,307	2,958,316	27,000
		県外		927,348,870	89.9	55,979,771	74,558,553	77,655,753	78,323,829	73,602,853	65,425,300	71,657,865	80,084,519	67,451,051	95,599,102	87,074,353	99,935,921
花き	数量	県内		58,429	41.5	3,390	5,628	3,875	4,340	4,564	6,134	5,845	3,523	4,084	4,830	5,748	6,468
		県外		82,428	58.5	5,852	6,814	5,929	5,874	5,754	5,917	5,355	5,393	5,571	6,427	9,609	13,933
加工品	金額	県内		26,255,531	34.8	1,903,873	1,770,421	1,273,997	1,589,658	1,580,536	2,206,319	1,482,860	1,426,325	1,613,021	1,743,220	2,886,523	6,778,778
		県外		49,288,572	65.2	4,326,765	4,095,002	2,029,687	1,612,150	1,470,615	1,748,234	1,524,218	1,503,516	1,343,384	2,082,679	5,350,343	22,201,979
合	数量	県内		1,717,723	21.4	70,842	65,412	48,648	60,992	127,928	241,402	304,210	148,342	138,976	143,412	207,806	159,753
		県外		6,325,479	78.6	465,350	527,211	490,890	519,212	466,661	358,567	426,434	589,648	617,222	757,346	583,574	523,364
計	金額	県内		617,870,497	23.6	21,719,906	20,257,780	17,100,369	25,053,853	51,660,455	72,037,226	84,356,452	61,434,964	65,368,614	63,935,583	74,508,673	60,436,622
		県外		1,997,840,097	76.4	132,516,200	156,783,926	163,631,897	178,065,037	164,238,514	129,248,853	139,510,783	171,908,566	167,239,841	203,565,827	184,132,614	206,998,039

3. 青果部委託・買付別取扱高表

(数量:kg, 金額:円, 比率:%)

月別 種別		総取扱高	比率	1月	2月	3月	4月	5月	6月	7月	8月	9月	10月	11月	12月	
野	数量	委託	2,300,731	40.9	184,182	182,273	123,648	175,134	186,324	257,165	202,614	162,733	174,219	189,067	266,598	196,774
		買付	3,321,487	59.1	199,559	213,327	231,164	210,571	235,131	196,434	219,980	369,911	373,437	481,153	324,074	266,746
菜	金額	委託	636,827,166	42.2	33,668,001	35,684,206	30,941,872	50,526,532	65,644,723	73,454,560	45,678,049	40,194,050	49,383,305	63,647,419	80,679,734	67,324,715
		買付	871,558,731	57.8	58,349,596	60,925,424	68,830,957	70,870,283	73,462,436	57,412,696	60,783,873	85,056,196	88,800,301	96,208,683	79,692,018	71,166,268
果	数量	委託	1,375,831	60.3	88,806	124,831	106,134	93,368	70,412	46,132	217,428	102,548	134,651	135,220	118,150	138,151
		買付	904,296	39.7	54,403	59,750	68,788	90,917	92,404	88,187	79,422	93,882	64,236	84,061	67,201	61,045
実	金額	委託	659,349,761	63.9	34,724,767	48,623,906	48,154,568	42,401,737	36,146,576	28,822,797	78,933,694	62,950,077	66,675,312	74,395,064	65,063,062	72,458,201
		買付	372,430,833	36.1	21,263,104	25,942,747	29,501,185	36,118,530	37,594,083	37,641,473	35,464,541	42,213,366	24,793,132	29,424,345	24,969,607	27,504,720
花き	数量	委託	16,107	11.4	1,947	1,385	344	355	642	1,721	479	450	12	307	2,096	6,369
		買付	124,750	88.6	7,295	11,057	9,460	9,859	9,676	10,330	10,721	8,466	9,643	10,950	13,261	14,032
加工品	金額	委託	32,546,746	43.1	3,736,578	1,941,975	120,412	218,657	353,770	1,005,279	234,109	630,128	49,940	679,022	3,833,593	19,743,283
		買付	42,997,357	56.9	2,494,060	3,923,448	3,183,272	2,983,151	2,697,381	2,949,274	2,772,969	2,299,713	2,906,465	3,146,877	4,403,273	9,237,474
合	数量	委託	3,692,669	45.9	274,935	308,489	230,126	268,857	257,378	305,018	420,521	265,731	308,882	324,594	386,844	341,294
		買付	4,350,533	54.1	261,257	284,134	309,412	311,347	337,211	294,951	310,123	472,259	447,316	576,164	404,536	341,823
計	金額	委託	1,328,723,673	50.8	72,129,346	86,250,087	79,216,852	93,146,926	102,145,069	103,282,636	124,845,852	103,774,255	116,108,557	138,721,505	149,576,389	159,526,199
		買付	1,286,986,921	49.2	82,106,760	90,791,619	101,515,414	109,971,964	113,753,900	98,003,443	99,021,383	129,569,275	116,499,898	128,779,905	109,064,898	107,908,462

1. 水産物部取扱高前年比較表

(数量：kg, 金額：円)

月別		総取扱高	1月	2月	3月	4月	5月	6月	7月	8月	9月	10月	11月	12月	
年・種別															
鮮	5	数量	894,959	58,697	64,678	77,666	66,710	76,074	69,818	66,293	59,655	69,860	83,136	89,701	112,671
		金額	1,370,282,959	107,151,330	109,919,965	116,869,934	91,442,974	99,463,633	89,490,898	111,730,827	105,941,049	93,251,470	97,475,702	160,632,105	186,913,072
	年	単価	1,531	1,825	1,699	1,505	1,371	1,307	1,282	1,685	1,776	1,335	1,172	1,791	1,659
魚	6	数量	958,219	60,340	71,785	83,871	88,593	76,295	77,445	77,927	76,683	71,233	73,728	93,574	106,745
		金額	1,364,963,198	83,564,964	94,685,223	114,367,960	109,326,425	94,858,333	89,873,981	110,480,469	114,724,773	96,304,397	103,484,475	163,192,449	190,099,749
	年	単価	1,424	1,385	1,319	1,364	1,234	1,243	1,160	1,418	1,496	1,352	1,404	1,744	1,781
冷	5	数量	101,621	8,534	6,587	9,575	7,078	6,832	7,244	9,052	11,068	8,238	7,645	7,773	11,995
		金額	130,414,169	9,180,510	9,949,499	11,774,803	9,367,086	9,439,494	8,241,626	10,482,933	14,352,853	9,982,833	10,005,987	11,382,148	16,254,397
	年	単価	1,283	1,076	1,510	1,230	1,323	1,382	1,138	1,158	1,297	1,212	1,309	1,464	1,355
魚	6	数量	140,530	7,632	8,401	12,443	9,748	9,421	12,103	12,799	13,988	11,654	13,930	13,328	15,083
		金額	155,386,522	8,144,107	10,201,702	14,472,249	12,034,719	10,172,954	10,253,147	14,002,072	15,934,119	12,015,024	13,582,456	16,046,857	18,527,116
	年	単価	1,106	1,067	1,214	1,163	1,235	1,080	847	1,094	1,139	1,031	975	1,204	1,228
塩	5	数量	74,917	3,994	3,915	5,197	4,747	5,112	4,132	4,729	5,549	5,109	4,942	10,590	16,901
		金額	126,834,843	7,551,658	8,506,883	10,815,586	9,149,936	9,574,625	7,460,152	8,311,199	9,884,530	10,615,972	9,463,728	10,075,466	25,425,108
	年	単価	1,693	1,891	2,173	2,081	1,928	1,873	1,805	1,757	1,781	2,078	1,915	951	1,504
加	6	数量	126,763	9,858	10,540	11,968	10,967	11,547	8,953	9,413	10,499	9,646	9,816	8,880	14,676
		金額	95,893,077	7,664,538	8,259,269	9,984,392	9,792,759	9,076,914	4,656,826	4,658,209	6,160,455	6,094,029	5,305,131	5,566,430	18,674,125
	年	単価	756	777	784	834	893	786	520	495	587	632	540	627	1,272
合	5	数量	1,071,497	71,225	75,180	92,438	78,535	88,018	81,194	80,074	76,272	83,207	95,723	108,064	141,567
		金額	1,627,531,971	123,883,498	128,376,347	139,460,323	109,959,996	118,477,752	105,192,676	130,524,959	130,178,432	113,850,275	116,945,417	182,089,719	228,592,577
	年	単価	1,519	1,739	1,708	1,509	1,400	1,346	1,296	1,630	1,707	1,368	1,222	1,685	1,615
計	6	数量	1,225,512	77,830	90,726	108,282	109,308	97,263	98,501	100,139	101,170	92,533	97,474	115,782	136,504
		金額	1,616,242,797	99,373,609	113,146,194	138,824,601	131,153,903	114,108,201	104,783,954	129,140,750	136,819,347	114,413,450	122,372,062	184,805,736	227,300,990
	年	単価	1,319	1,277	1,247	1,282	1,200	1,173	1,064	1,290	1,352	1,236	1,255	1,596	1,665

2. 水産物部県内・県外別取扱高表

(数量:kg, 金額:円, 比率:%)

月別 種別		総取扱高	比率	1月	2月	3月	4月	5月	6月	7月	8月	9月	10月	11月	12月	
				数量	金額	数量	金額	数量	金額	数量	金額	数量	金額	数量	金額	数量
鮮	数量	県内	777,413	81.1	46,872	55,341	64,219	67,290	58,098	62,883	65,154	66,820	61,108	65,568	74,779	89,281
		県外	180,806	18.9	13,468	16,444	19,652	21,303	18,197	14,562	12,773	9,863	10,125	8,160	18,795	17,464
魚	金額	県内	987,551,931	72.4	57,060,506	62,096,370	71,755,630	64,162,432	57,273,412	68,688,326	79,651,134	85,769,806	73,804,669	83,235,272	128,098,611	155,955,763
		県外	377,411,267	27.6	26,504,458	32,588,853	42,612,330	45,163,993	37,584,921	21,185,655	30,829,335	28,954,967	22,499,728	20,249,203	35,093,838	34,143,986
冷凍	数量	県内	0	0.0	0	0	0	0	0	0	0	0	0	0	0	
		県外	140,530	100.0	7,632	8,401	12,443	9,748	9,421	12,103	12,799	13,988	11,654	13,930	13,328	15,083
魚	金額	県内	0	0.0	0	0	0	0	0	0	0	0	0	0	0	
		県外	155,386,522	100.0	8,144,107	10,201,702	14,472,249	12,034,719	10,172,954	10,253,147	14,002,072	15,934,119	12,015,024	13,582,456	16,046,857	18,527,116
塩干	数量	県内	765	0.6	0	0	0	0	0	152	120	105	39	120	114	115
		県外	125,998	99.4	9,858	10,540	11,968	10,967	11,547	8,801	9,293	10,394	9,607	9,696	8,766	14,561
加工品	金額	県内	119,090	0.1	0	0	0	0	0	25,100	20,800	15,550	5,850	17,800	16,940	17,050
		県外	95,773,987	99.9	7,664,538	8,259,269	9,984,392	9,792,759	9,076,914	4,631,726	4,637,409	6,144,905	6,088,179	5,287,331	5,549,490	18,657,075
合	数量	県内	778,178	63.5	46,872	55,341	64,219	67,290	58,098	63,035	65,274	66,925	61,147	65,688	74,893	89,396
		県外	447,334	36.5	30,958	35,385	44,063	42,018	39,165	35,466	34,865	34,245	31,386	31,786	40,889	47,108
計	金額	県内	987,671,021	61.1	57,060,506	62,096,370	71,755,630	64,162,432	57,273,412	68,713,426	79,671,934	85,785,356	73,810,519	83,253,072	128,115,551	155,972,813
		県外	628,571,776	38.9	42,313,103	51,049,824	67,068,971	66,991,471	56,834,789	36,070,528	49,468,816	51,033,991	40,602,931	39,118,990	56,690,185	71,328,177

3. 水産物部委託・買付別取扱高表

(数量:kg, 金額:円, 比率:%)

月別 種別		総取扱高	比率	月別												
				1月	2月	3月	4月	5月	6月	7月	8月	9月	10月	11月	12月	
鮮魚	数量	委託	194,559	20.3	6,120	9,148	13,375	29,155	20,852	25,631	14,524	8,454	16,787	12,517	22,401	15,595
		買付	763,660	79.7	54,220	62,637	70,496	59,438	55,443	51,814	63,403	68,229	54,446	61,211	71,173	91,150
	金額	委託	227,507,880	16.7	9,294,507	12,566,079	15,629,984	24,426,505	17,444,060	19,520,503	12,396,230	8,899,956	16,197,674	13,761,482	45,922,338	31,448,562
		買付	1,137,455,318	83.3	74,270,457	82,119,144	98,737,976	84,899,920	77,414,273	70,353,478	98,084,239	105,824,817	80,106,723	89,722,993	117,270,111	158,651,187
冷凍魚	数量	委託	0	0.0	0	0	0	0	0	0	0	0	0	0	0	0
		買付	140,530	100.0	7,632	8,401	12,443	9,748	9,421	12,103	12,799	13,988	11,654	13,930	13,328	15,083
	金額	委託	0	0.0	0	0	0	0	0	0	0	0	0	0	0	0
		買付	155,386,522	100.0	8,144,107	10,201,702	14,472,249	12,034,719	10,172,954	10,253,147	14,002,072	15,934,119	12,015,024	13,582,456	16,046,857	18,527,116
塩干 加工品	数量	委託	68,865	54.3	4,707	4,931	6,084	5,337	6,041	5,064	5,653	6,335	6,178	6,145	5,020	7,370
		買付	57,898	45.7	5,151	5,609	5,884	5,630	5,506	3,889	3,760	4,164	3,468	3,671	3,860	7,306
	金額	委託	25,118,834	26.2	1,409,240	1,606,370	1,829,380	1,830,360	2,183,640	1,703,000	1,850,735	2,596,360	2,618,459	2,198,260	1,976,610	3,316,420
		買付	70,774,243	73.8	6,255,298	6,652,899	8,155,012	7,962,399	6,893,274	2,953,826	2,807,474	3,564,095	3,475,570	3,106,871	3,589,820	15,357,705
合計	数量	委託	263,424	21.5	10,827	14,079	19,459	34,492	26,893	30,695	20,177	14,789	22,965	18,662	27,421	22,965
		買付	962,088	78.5	67,003	76,647	88,823	74,816	70,370	67,806	79,962	86,381	69,568	78,812	88,361	113,539
	金額	委託	252,626,714	15.6	10,703,747	14,172,449	17,459,364	26,256,865	19,627,700	21,223,503	14,246,965	11,496,316	18,816,133	15,959,742	47,898,948	34,764,982
		買付	1,363,616,083	84.4	88,669,862	98,973,745	121,365,237	104,897,038	94,480,501	83,560,451	114,893,785	125,323,031	95,597,317	106,412,320	136,906,788	192,536,008