

市場年報

令和5年



南加賀公設地方卸売市場

発行

南加賀公設地方卸売市場

〒923-0841

石川県小松市本江町本 1 番地

TEL 0761-24-6611 (代表)

FAX 0761-24-5499

HP <https://minamikaga.or.jp/market/>

E-mail ichiba@minamikaga.or.jp

市場の概要

1. 市場の開設

- (1) 名 称 南加賀公設地方卸売市場
- (2) 所 在 地 石川県小松市本江町ホ1番地
- (3) 開 設 者 南加賀広域圏事務組合
(小松市、加賀市、能美市、川北町の3市1町による一部事務組合)
- (4) 開 場 年 月 日 昭和58年10月28日
- (5) 業務開始年月日 青果部 昭和58年11月1日
水産物部 昭和58年11月14日
- (6) 取 扱 品 目 青果部 野菜、果実及びこれらの加工品並びに花き類並びに
規則で定めるその他の食料品
水産物部 生鮮水産物及びその加工品並びに規則で定めるその
他の食料品
- (7) 供 給 圏 人 口 225,734人(住民基本台帳：令和5年1月1日現在)
- (8) 建 設 費 3,934,375千円(用地費含む)
- (9) 市場建設経過 昭和55年 3月 市場用地取得
12月 敷地造成工事着工
昭和56年 7月 敷地造成工事完了
昭和57年 4月 施設建設工事着工
昭和58年 7月 施設建設工事完了
9月 青果部卸売新会社設立
10月 市場竣工・開場式(28日)
11月 業務開始・青果部(1日)・水産物部(14日)

2. 市場の施設

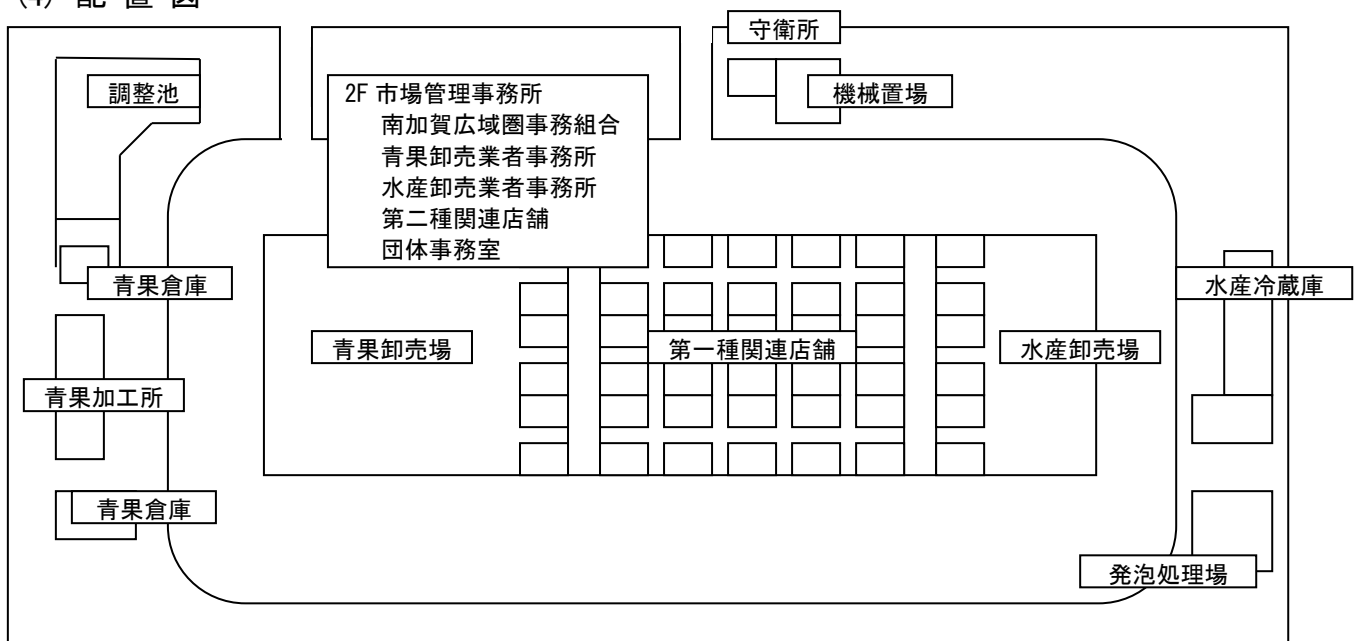
(1) 敷地面積 89,106 m²

(2) 施設規模

施設		面積 m ²	構造
卸売場	青果	3,807	鉄骨造、一部鉄筋コンクリート
	水産	1,232	〃
仲卸売場	青果	1,007	〃
	水産	340	〃
買荷保管所		980	〃
青果倉庫		342	鉄骨造
水産冷蔵庫		669	鉄筋コンクリート、一部鉄骨造
青果保冷库		176	〃
青果バナナ加工所		270	〃
関連店舗		4,121	〃
卸売業者事務所		1,694	鉄筋コンクリート
管理事務所		220	〃
銀行		123	〃
団体事務所		114	〃
守衛所		33	〃
污水处理施設		22	〃
機械置場		190	鉄骨造
発泡スチロール処理場		155	〃

(3) 駐車場 約 18,000 m² (800台収容)


(4) 配置図



3. 市場の機構（令和5年1月1日現在）

(1) 開設者 南加賀広域圏事務組合

管理事務所



(2) 卸売業者

部 別	卸 売 業 者	代 表 者	資 本 金	電 話
青 果 部	丸果小松青果(株)	土 井 克 彦	5,000 万円	(0761) 24-6500
水産物部	小 松 水 産 (株)	福 島 知 朗	2,800 万円	(0761) 22-3831
水産物部	永 儀 水 産 (株)	永 井 義 久	2,700 万円	(0761) 24-2511

(3) 仲卸業者

青 果 部		水 産 物 部	
仲 卸 業 者	代 表 者	仲 卸 業 者	代 表 者
篤 誠 青 果 (株)	田 村 健 太 郎	才ヶ夕二水産(株)	桶 谷 哲 也
(株)北 陸 青 果	中 野 秀 治	(有)角 源 海 産	福 岡 秀 典
本 田 青 果	本 田 剛		

(4) 関連事業者

店 名	業 種	店 名	業 種
北 前 商 店	日 配 品	(株)山 野 商 事	容 器 類
才ヶ夕二(株)	日 配 品	(有)折 三	容 器 類
小 松 鶏 卵	鶏 卵 類	北國新聞小松東部販売所	新聞折込業

4. 市場の開市

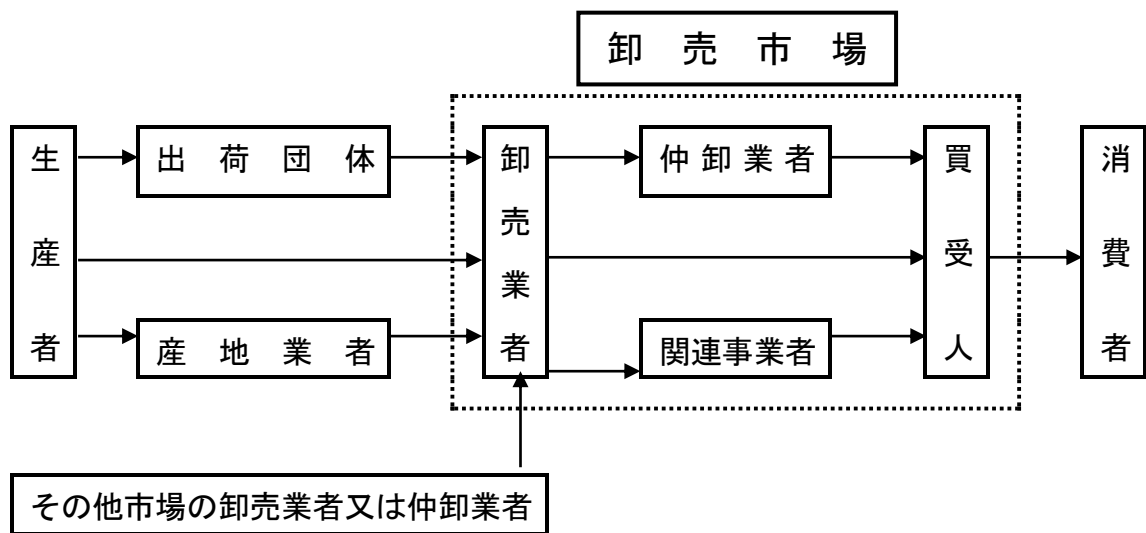
(1) 開市日数

青果部 254日
水産物部 255日

(2) 販売開始時刻

青果部 午前6時30分
水産物部 午前7時00分

5. 市場の流通機構

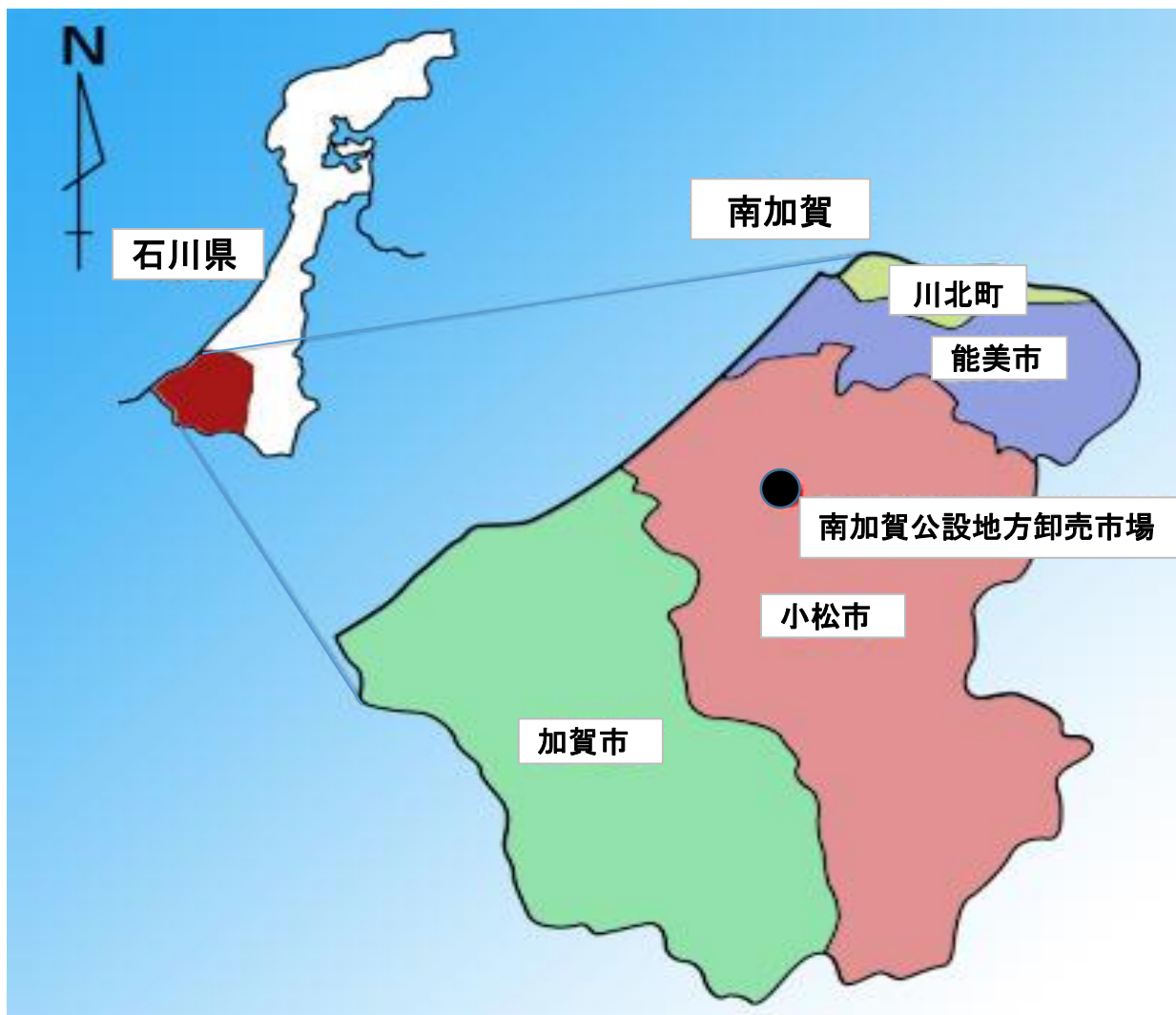


6. 供給圏域人口分布

(住民基本台帳：令和4年12月31日現在)

市町名	人口 (人)			世帯数 (戸)
	男	女	計	
小松市	52,335	54,081	106,416	45,049
加賀市	30,257	33,204	63,461	28,910
能美市	24,633	25,068	49,701	19,729
川北町	3,073	3,083	6,156	2,019
計	110,298	115,436	225,734	95,707

7. 市場流通圏及び買受人数



買受人数

(令和5年12月31日現在、単位:人)

	合計	青果部	水産物部
小松市	97	42	55
加賀市	114	30	84
能美市	23	9	14
川北町	0	0	0
その他	27	5	22
合計	261	86	175

市場日誌

1. 市場の行事

1月 5日	初市	7月 24日	青果部会
2月 27日	南加賀広域圏事務組合定例会	8月 31日	市場まつり実行委員会
4月 17日	青果部会	9月 21日	市場まつり実行委員会
18日	水産物部取引委員会		
5月 1日	青果部取引委員会(持回り決裁)	10月 17日	水産物部取引委員会(持回り決裁)
8日	市場連絡会監査	26日	青果部取引委員会
22日	南加賀広域圏事務組合定例会		
26日	市場連絡会役員会	11月 21日	南加賀広域圏事務組合定例会
6月 5日	青果部量目検査	12月 4日	青果部会
18日	小松市地域自衛消防隊合同訓練大会	29日	青果部止市
26日	水産物部量目検査	30日	水産物部止市
27日	市場連絡会総会		

□臨時開市

2月8日(水)水産のみ、5月5日(水)水産のみ、7月19日(水)青果のみ、8月11日(金)青果・水産共
11月1日(水)水産のみ、11月3日(金)青果のみ

□臨時休市

1月 18日(水)・25日(水)	7月 5日(水)・12日(水)
2月 1日(水)・8日(水) 青果のみ	19日(水) 水産のみ・26日(水)
15日(水)	8月 2日(水)・9日(水)・14日(月)
3月 1日(水)・8日(水)・15日(水)	15日(火)・23日(水)・30日(水)
29日(水)	9月 6日(水)・13日(水)・27日(水)
4月 5日(水)・12日(水)・19日(水)	10月 4日(水)・18日(水)・25日(水)
26日(水)	11月 8日(水)・15日(水)・29日(水)
5月 10日(水)・17日(水)・24日(水)	12月 6日(水)・13日(水)・20日(水)
31日(水)	
6月 7日(水)・14日(水)・21日(水)	
28日(水)	

2. 市場視察来場者

松東みどり学園

第一小学校

総合

1. 総取扱高の概要

(1) 全 体

取扱高は、数量で前年比 85.5%の 9,478 トン、金額で 96.8%の 42 億 2,160 万円となった。

(2) 青果部

取扱高は、数量で前年比 83.8%の 8,407 トン、金額で前年比 93.5%の 25 億 9,407 万円となった。

() 前年比率

野 菜	
数 量 5,807 トン (80.5%)	金 額 14 億 8,464 万円 (88.8%)
果 実	
数 量 2,465 トン (92.2%)	金 額 10 億 3,516 万円 (100.9%)
花き・加工品	
数 量 135 トン (90.6%)	金 額 7,427 万円 (98.3%)

(3) 水産物部

取扱高は、数量で前年比 102.2%の 1,071 トン、金額で前年比 102.6%の 16 億 2,753 万円となった。

() 前年比率

鮮 魚	
数 量 895 トン (101.0%)	金 額 13 億 7,028 万円 (102.9%)
冷 凍 魚	
数 量 101 トン (100.3%)	金 額 1 億 3,041 万円 (97.9%)
塩干・加工品	
数 量 75 トン (123.0%)	金 額 1 億 2,684 万円 (104.3%)

○年別取扱高

上段：数量 kg
 中段：金額 円
 下段：単価 円/kg
 対比：% 昭和59年を100とする。

年	合計		青 果 部					水 産 物 部				
	計	対比	計	対比	野 菜	果 実	花き・加工品	計	対比	鮮 魚	冷 凍 魚	塩干・加工品
16	28,222,257 9,263,129,856 328	100.0 100.0	24,303,003 5,519,615,416 227	100.0 100.0	15,049,678 3,369,436,391 224	8,709,439 1,906,326,198 219	543,886 243,852,827 448	3,919,254 3,743,514,440 955	100.0 100.0	3,221,242 3,093,942,546 960	506,655 401,868,904 793	191,357 247,702,990 1,294
17	27,525,991 8,688,767,363 316	97.5 93.8	23,896,148 5,110,264,470 214	98.3 92.6	14,941,513 3,090,973,919 207	8,432,724 1,797,117,794 213	521,911 222,172,757 426	3,629,843 3,578,502,893 986	92.6 95.6	3,027,694 2,949,904,110 974	410,136 377,300,737 920	192,013 251,298,046 1,309
18	25,215,683 8,303,611,702 329	89.3 89.6	21,906,111 4,980,495,141 227	90.1 90.2	14,602,308 3,099,175,255 271	6,842,380 1,670,495,643 244	461,423 210,824,243 466	3,309,572 3,323,116,561 1,004	84.4 88.8	2,701,305 2,694,657,606 998	415,743 374,431,130 901	192,524 254,027,825 1,319
19	24,695,506 8,121,684,767 329	87.5 87.7	21,569,841 4,957,227,361 230	88.8 89.8	15,001,398 3,118,118,936 208	6,134,492 1,654,513,014 270	433,951 184,595,411 425	3,125,665 3,164,457,406 1,012	79.8 84.5	2,530,164 2,535,862,170 1,002	422,162 391,025,214 926	173,339 237,570,022 1,371
20	23,821,040 7,696,282,068 323	84.4 83.1	20,805,013 4,707,293,517 226	85.6 85.3	14,192,845 2,957,238,397 208	6,190,391 1,570,373,351 254	421,777 179,681,769 426	3,016,027 2,988,988,551 991	77.0 79.8	2,387,131 2,407,262,885 1,008	474,434 358,072,904 755	154,462 223,652,762 1,448
21	22,953,971 7,124,432,540 310	81.3 76.9	20,135,857 4,430,449,140 220	82.9 80.3	13,987,678 2,870,041,570 205	5,763,955 1,397,256,719 242	384,224 163,150,851 425	2,818,114 2,693,983,400 956	71.9 72.0	2,251,059 2,188,595,621 972	428,419 302,731,956 707	138,636 202,655,823 1,462
22	19,816,024 6,771,937,755 342	70.2 73.1	17,054,302 4,244,494,106 249	70.2 76.9	12,024,082 2,815,917,299 234	4,703,179 1,271,064,881 270	327,041 157,511,926 482	2,761,722 2,527,443,649 915	70.5 67.5	2,169,728 2,071,056,908 955	448,854 266,122,303 593	143,140 190,264,438 1,329
23	19,892,446 6,456,376,471 325	70.5 69.7	17,290,605 3,976,324,235 230	71.1 72.0	12,503,505 2,628,596,775 210	4,423,746 1,204,136,924 272	363,354 143,590,536 395	2,601,841 2,480,052,236 953	66.4 66.2	2,100,336 2,044,275,612 973	371,121 249,672,639 673	130,384 186,103,985 1,427
24	19,040,959 6,113,057,950 321	67.5 66.0	16,513,927 3,791,288,256 230	68.0 68.7	11,788,738 2,501,390,311 212	4,458,630 1,161,425,284 260	266,559 128,472,661 482	2,527,032 2,321,769,694 919	64.5 62.0	2,028,877 1,925,080,835 949	383,074 220,859,543 577	115,081 175,829,316 1,528
25	17,374,940 5,872,761,362 338	61.6 63.4	15,069,141 3,563,886,362 237	62.0 64.6	10,677,544 2,332,294,628 218	4,130,587 1,102,710,625 267	261,010 128,881,109 494	2,305,799 2,308,875,000 1,001	58.8 61.7	1,878,279 1,902,901,991 1,013	318,827 229,859,490 721	108,693 176,113,519 1,620
26	16,503,084 5,749,362,797 348	58.5 62.1	14,361,706 3,449,668,978 240	59.1 62.5	10,020,510 2,208,999,220 220	4,085,895 1,119,714,789 274	255,301 120,954,969 474	2,141,378 2,299,693,819 1,074	54.6 61.4	1,815,855 1,902,988,616 1,048	221,759 227,065,598 1,024	103,764 169,639,605 1,635
27	15,518,613 5,867,328,886 378	55.0 63.3	13,367,043 3,489,970,085 261	55.0 63.2	9,526,361 2,304,460,886 242	3,596,863 1,070,450,538 298	243,819 115,058,661 472	2,151,570 2,377,358,801 1,105	54.9 63.5	1,816,184 1,958,909,677 1,079	218,891 238,555,361 1,090	116,495 179,893,763 1,544
28	14,764,637 5,826,581,215 395	52.3 62.9	12,723,630 3,550,896,864 279	52.4 64.3	9,083,992 2,325,979,567 256	3,424,961 1,111,232,148 324	214,677 113,685,149 530	2,041,007 2,275,684,351 1,115	52.1 60.8	1,741,810 1,873,189,139 1,075	192,453 232,449,893 1,208	106,744 170,045,319 1,593
29	14,766,539 5,397,628,670 366	52.3 58.3	12,820,064 3,277,953,891 256	52.8 59.4	9,179,553 2,109,464,647 230	3,426,142 1,059,458,986 309	214,369 109,030,258 509	1,946,475 2,119,674,779 1,089	49.7 56.6	1,678,847 1,754,811,654 1,045	174,548 210,546,774 1,206	93,080 154,316,351 1,658
30	13,907,340 5,354,412,703 385	49.3 57.8	12,000,734 3,354,827,009 280	49.4 60.8	8,478,061 2,176,050,475 257	3,331,824 1,084,080,366 325	190,849 94,696,168 496	1,906,606 1,999,585,694 1,049	48.6 53.4	1,547,598 1,675,227,669 1,082	273,652 177,054,911 647	85,356 147,303,114 1,726
元	13,716,881 4,916,992,055 358	48.6 53.1	12,000,466 2,962,765,757 247	49.4 53.7	8,589,070 1,844,332,069 215	3,224,513 1,027,178,970 319	186,883 91,254,718 488	1,716,415 1,954,226,298 1,139	43.8 52.2	1,441,031 1,630,377,385 1,131	185,052 180,534,684 976	90,332 143,314,229 1,587
2	12,325,157 4,563,921,581 370	43.7 49.3	10,829,337 2,843,928,951 263	44.6 51.5	7,962,377 1,845,830,739 232	2,712,795 917,664,373 338	154,165 80,433,839 522	1,495,820 1,719,992,630 1,150	38.2 45.9	1,300,138 1,448,786,479 1,114	113,213 141,511,873 1,250	82,469 129,694,278 1,573
3	12,325,157 4,563,921,581 370	43.7 49.3	10,829,337 2,843,928,951 263	44.6 51.5	7,327,312 1,593,582,017 217	2,695,315 924,170,810 343	148,944 85,413,600 573	1,495,820 1,719,992,630 1,150	38.2 45.9	968,867 1,244,734,803 1,285	98,804 120,439,205 1,219	70,266 119,053,147 1,694
4	11,084,270 4,360,875,322 393	39.3 47.1	10,035,887 2,774,040,443 276	41.3 50.3	7,214,495 1,672,205,820 232	2,672,505 1,026,240,909 384	148,887 75,593,714 508	1,048,383 1,586,834,879 1,514	26.7 42.4	886,184 1,332,029,621 1,503	101,304 133,150,253 1,314	60,895 121,655,005 1,998
5	9,478,264 4,221,602,003 445	33.6 45.6	8,406,767 2,594,070,032 309	34.6 47.0	5,807,007 1,484,643,124 256	2,464,827 1,035,155,681 420	134,933 74,271,227 550	1,071,497 1,627,531,971 1,519	27.3 43.5	894,959 1,370,282,959 1,531	101,621 130,414,169 1,283	74,917 126,834,843 1,693

3. 種別・月別総取扱高表

(数量:kg, 金額:円, 比率:%)

		総取扱高	月平均 取扱高	1月	2月	3月	4月	5月	6月	7月	8月	9月	10月	11月	12月	
青 果 部	野菜	数量	5,807,007	483,917	431,960	423,303	397,798	403,962	476,184	555,162	478,265	514,858	526,553	563,532	543,859	491,571
		金額	1,484,643,124	123,720,260	108,450,381	107,063,887	96,518,727	109,307,591	124,506,005	143,246,186	114,463,161	114,924,339	149,467,770	167,165,596	128,811,429	120,718,052
		単価	256	256	251	253	243	271	261	258	239	223	284	297	237	246
	果実	数量	2,464,827	205,402	196,378	219,689	224,893	209,265	190,401	171,764	301,876	195,289	212,767	213,438	149,361	179,706
		金額	1,035,155,681	86,262,973	68,174,623	76,072,359	79,406,286	77,429,729	77,678,762	77,001,293	118,229,737	106,439,538	105,763,689	104,034,688	67,344,810	77,580,167
		単価	420	420	347	346	353	370	408	448	392	545	497	487	451	432
	花き・ 加工品	数量	134,933	11,244	10,761	12,786	9,858	9,424	9,065	10,992	8,864	7,460	8,619	9,624	14,990	22,490
		金額	74,271,227	6,189,269	7,679,539	5,848,035	3,633,081	3,346,561	2,850,637	4,161,908	2,695,799	3,244,003	2,849,203	3,819,862	7,446,334	26,696,265
		単価	550	550	714	457	369	355	314	379	304	435	331	397	497	1,187
合計	数量	8,406,767	700,564	639,099	655,778	632,549	622,651	675,650	737,918	789,005	717,607	747,939	786,594	708,210	693,767	
	金額	2,594,070,032	216,172,503	184,304,543	188,984,281	179,558,094	190,083,881	205,035,404	224,409,387	235,388,697	224,607,880	258,080,662	275,020,146	203,602,573	224,994,484	
	単価	309	309	288	288	284	305	303	304	298	313	345	350	287	324	
水 産 物 部	鮮魚	数量	894,959	74,580	58,697	64,678	77,666	66,710	76,074	69,818	66,293	59,655	69,860	83,136	89,701	112,671
		金額	1,370,282,959	114,190,247	107,151,330	109,919,965	116,869,934	91,442,974	99,463,633	89,490,898	111,730,827	105,941,049	93,251,470	97,475,702	160,632,105	186,913,072
		単価	1,531	1,531	1,825	1,699	1,505	1,371	1,307	1,282	1,685	1,776	1,335	1,172	1,791	1,659
	冷凍魚	数量	101,621	8,468	8,534	6,587	9,575	7,078	6,832	7,244	9,052	11,068	8,238	7,645	7,773	11,995
		金額	130,414,169	10,867,847	9,180,510	9,949,499	11,774,803	9,367,086	9,439,494	8,241,626	10,482,933	14,352,853	9,982,833	10,005,987	11,382,148	16,254,397
		単価	1,283	1,283	1,076	1,510	1,230	1,323	1,382	1,138	1,158	1,297	1,212	1,309	1,464	1,355
	塩干・ 加工品	数量	74,917	6,243	3,994	3,915	5,197	4,747	5,112	4,132	4,729	5,549	5,109	4,942	10,590	16,901
		金額	126,834,843	10,569,570	7,551,658	8,506,883	10,815,586	9,149,936	9,574,625	7,460,152	8,311,199	9,884,530	10,615,972	9,463,728	10,075,466	25,425,108
		単価	1,693	1,693	1,891	2,173	2,081	1,928	1,873	1,805	1,757	1,781	2,078	1,915	951	1,504
	合計	数量	1,071,497	89,291	71,225	75,180	92,438	78,535	88,018	81,194	80,074	76,272	83,207	95,723	108,064	141,567
		金額	1,627,531,971	135,627,664	123,883,498	128,376,347	139,460,323	109,959,996	118,477,752	105,192,676	130,524,959	130,178,432	113,850,275	116,945,417	182,089,719	228,592,577
		単価	1,519	1,519	1,739	1,708	1,509	1,400	1,346	1,296	1,630	1,707	1,368	1,222	1,685	1,615
総合計	数量	9,478,264	789,855	710,324	730,958	724,987	701,186	763,668	819,112	869,079	793,879	831,146	882,317	816,274	835,334	
	金額	4,221,602,003	351,800,167	308,188,041	317,360,628	319,018,417	300,043,877	323,513,156	329,602,063	365,913,656	354,786,312	371,930,937	391,965,563	385,692,292	453,587,061	
	単価	445	445	434	434	440	428	424	402	421	447	447	444	473	543	

1. 青果部取扱高前年比較表

(数量 : kg, 金額 : 円)

月別		総取扱高	1月	2月	3月	4月	5月	6月	7月	8月	9月	10月	11月	12月	
年・種別															
野	4	数量	7,214,495	554,239	621,324	531,332	595,990	594,129	623,906	525,679	570,926	644,364	686,065	674,581	591,960
		金額	1,672,205,820	120,533,722	133,536,108	126,919,872	147,989,203	162,471,631	165,464,029	118,197,855	114,271,507	147,984,659	164,315,920	140,909,098	129,612,216
	年	単価	232	217	215	239	248	273	265	225	200	230	240	209	219
菜	5	数量	5,807,007	431,960	423,303	397,798	403,962	476,184	555,162	478,265	514,858	526,553	563,532	543,859	491,571
		金額	1,484,643,124	108,450,381	107,063,887	96,518,727	109,307,591	124,506,005	143,246,186	114,463,161	114,924,339	149,467,770	167,165,596	128,811,429	120,718,052
	年	単価	256	251	253	243	271	261	258	239	223	284	297	237	246
果	4	数量	2,672,505	182,882	193,352	213,419	235,062	196,499	174,789	298,767	203,755	276,999	253,494	210,537	232,950
		金額	1,026,240,909	61,472,375	66,763,487	77,310,606	86,980,959	76,465,040	73,543,325	107,206,784	105,296,668	108,995,945	98,498,090	76,652,955	87,054,675
	年	単価	384	336	345	362	370	389	421	359	517	393	389	364	374
実	5	数量	2,464,827	196,378	219,689	224,893	209,265	190,401	171,764	301,876	195,289	212,767	213,438	149,361	179,706
		金額	1,035,155,681	68,174,623	76,072,359	79,406,286	77,429,729	77,678,762	77,001,293	118,229,737	106,439,538	105,763,689	104,034,688	67,344,810	77,580,167
	年	単価	420	347	346	353	370	408	448	392	545	497	487	451	432
花	4	数量	148,887	12,554	10,748	10,905	11,237	11,054	12,188	10,707	9,696	10,146	10,708	14,572	24,372
		金額	75,593,714	9,145,923	4,213,631	3,633,324	3,460,026	3,323,279	3,913,427	3,061,956	3,924,518	3,229,642	3,836,812	7,437,363	26,413,813
	加	年	単価	508	729	392	333	308	301	321	286	405	358	510	1,084
工	5	数量	134,933	10,761	12,786	9,858	9,424	9,065	10,992	8,864	7,460	8,619	9,624	14,990	22,490
		金額	74,271,227	7,679,539	5,848,035	3,633,081	3,346,561	2,850,637	4,161,908	2,695,799	3,244,003	2,849,203	3,819,862	7,446,334	26,696,265
	品	年	単価	550	714	457	369	355	314	379	304	435	331	397	1,187
合	4	数量	10,035,887	749,675	825,424	755,656	842,289	801,682	810,883	835,153	784,377	931,509	950,267	899,690	849,282
		金額	2,774,040,443	191,152,020	204,513,226	207,863,802	238,430,188	242,259,950	242,920,781	228,466,595	223,492,693	260,210,246	266,650,822	224,999,416	243,080,704
	年	単価	276	255	248	275	283	302	300	274	285	279	281	250	286
計	5	数量	8,406,767	639,099	655,778	632,549	622,651	675,650	737,918	789,005	717,607	747,939	786,594	708,210	693,767
		金額	2,594,070,032	184,304,543	188,984,281	179,558,094	190,083,881	205,035,404	224,409,387	235,388,697	224,607,880	258,080,662	275,020,146	203,602,573	224,994,484
	年	単価	309	288	288	284	305	303	304	298	313	345	350	287	324

2. 青果部県内・県外別取扱高表

(数量:kg, 金額:円, 比率:%)

年・種別		月別	総取扱高	比率	1月	2月	3月	4月	5月	6月	7月	8月	9月	10月	11月	12月
野	数量	県内	1,415,136	24.4	70,004	40,741	50,212	53,063	134,475	227,500	143,854	95,850	77,832	113,355	216,956	191,294
		県外	4,391,871	75.6	361,956	382,562	347,586	350,899	341,709	327,662	334,411	419,008	448,721	450,177	326,903	300,277
菜	金額	県内	450,314,178	30.3	20,325,863	14,692,018	13,556,538	22,940,467	43,353,101	66,723,824	44,588,580	29,819,056	38,370,715	52,241,288	55,460,667	48,242,061
		県外	1,034,328,946	69.7	88,124,518	92,371,869	82,962,189	86,367,124	81,152,904	76,522,362	69,874,581	85,105,283	111,097,055	114,924,308	73,350,762	72,475,991
果	数量	県内	306,788	12.4	2,459	1,330	253	547	254	7,143	165,368	55,884	56,234	11,619	5,697	0
		県外	2,158,039	87.6	193,919	218,359	224,640	208,718	190,147	164,621	136,508	139,405	156,533	201,819	143,664	179,706
実	金額	県内	119,184,460	11.5	1,082,700	609,444	156,924	638,310	286,462	2,043,537	48,497,703	28,834,105	28,834,938	5,955,141	2,245,196	0
		県外	915,971,221	88.5	67,091,923	75,462,915	79,249,362	76,791,419	77,392,300	74,957,756	69,732,034	77,605,433	76,928,751	98,079,547	65,099,614	77,580,167
花き	数量	県内	60,310	44.7	3,860	6,182	3,463	3,765	4,121	6,805	4,987	3,568	4,427	4,278	6,310	8,544
		県外	74,623	55.3	6,901	6,604	6,395	5,659	4,944	4,187	3,877	3,892	4,192	5,346	8,680	13,946
加工品	金額	県内	27,722,230	37.3	2,059,665	1,885,588	1,355,340	1,511,458	1,591,848	2,708,094	1,502,810	1,819,135	1,547,199	1,354,059	2,418,089	7,968,945
		県外	46,548,997	62.7	5,619,874	3,962,447	2,277,741	1,835,103	1,258,789	1,453,814	1,192,989	1,424,868	1,302,004	2,465,803	5,028,245	18,727,320
合	数量	県内	1,782,234	21.2	76,323	48,253	53,928	57,375	138,850	241,448	314,209	155,302	138,493	129,252	228,963	199,838
		県外	6,624,533	78.8	562,776	607,525	578,621	565,276	536,800	496,470	474,796	562,305	609,446	657,342	479,247	493,929
計	金額	県内	597,220,868	23.0	23,468,228	17,187,050	15,068,802	25,090,235	45,231,411	71,475,455	94,589,093	60,472,296	68,752,852	59,550,488	60,123,952	56,211,006
		県外	1,996,849,164	77.0	160,836,315	171,797,231	164,489,292	164,993,646	159,803,993	152,933,932	140,799,604	164,135,584	189,327,810	215,469,658	143,478,621	168,783,478

3. 青果部委託・買付別取扱高表

(数量:kg, 金額:円, 比率:%)

年・種別		月別	総取扱高	比率	1月	2月	3月	4月	5月	6月	7月	8月	9月	10月	11月	12月
野	数量	委託	2,560,996	44.1	213,964	199,949	153,278	154,932	220,417	243,673	226,601	170,920	171,287	191,160	304,319	310,496
		買付	3,246,011	55.9	217,996	223,354	244,520	249,030	255,767	311,489	251,664	343,938	355,266	372,372	239,540	181,075
菜	金額	委託	592,246,179	39.9	38,381,095	34,727,915	28,699,600	38,255,592	54,967,403	68,734,428	53,001,892	35,271,531	47,265,251	62,352,234	67,047,542	63,541,696
		買付	892,396,945	60.1	70,069,286	72,335,972	67,819,127	71,051,999	69,538,602	74,511,758	61,461,269	79,652,808	102,202,519	104,813,362	61,763,887	57,176,356
果	数量	委託	1,457,303	59.1	119,366	138,126	133,454	117,453	81,483	71,155	218,965	109,562	136,973	131,776	85,171	113,819
		買付	1,007,524	40.9	77,012	81,563	91,439	91,812	108,918	100,609	82,911	85,727	75,794	81,662	64,190	65,887
実	金額	委託	643,712,863	62.2	39,337,308	43,588,342	42,958,950	42,933,254	35,652,235	36,604,611	83,335,861	69,116,518	77,261,799	77,644,407	46,051,735	49,227,843
		買付	391,442,818	37.8	28,837,315	32,484,017	36,447,336	34,496,475	42,026,527	40,396,682	34,893,876	37,323,020	28,501,890	26,390,281	21,293,075	28,352,324
花き	数量	委託	20,669	15.3	3,250	1,778	458	370	448	2,177	787	1,008	191	473	2,482	7,247
		買付	114,264	84.7	7,511	11,008	9,400	9,054	8,617	8,815	8,077	6,452	8,428	9,151	12,508	15,243
加工品	金額	委託	33,218,097	44.7	5,129,380	2,421,346	366,734	282,087	198,140	1,442,292	462,816	1,178,878	391,180	925,027	3,128,768	17,291,449
		買付	41,053,130	55.3	2,550,159	3,426,689	3,266,347	3,064,474	2,652,497	2,719,616	2,232,983	2,065,125	2,458,023	2,894,835	4,317,566	9,404,816
合	数量	委託	4,038,968	48.0	336,580	339,853	287,190	272,755	302,348	317,005	446,353	281,490	308,451	323,409	391,972	431,562
		買付	4,367,799	52.0	302,519	315,925	345,359	349,896	373,302	420,913	342,652	436,117	439,488	463,185	316,238	262,205
計	金額	委託	1,269,177,139	48.9	82,847,783	80,737,603	72,025,284	81,470,933	90,817,778	106,781,331	136,800,569	105,566,927	124,918,230	140,921,668	116,228,045	130,060,988
		買付	1,324,892,893	51.1	101,456,760	108,246,678	107,532,810	108,612,948	114,217,626	117,628,056	98,588,128	119,040,953	133,162,432	134,098,478	87,374,528	94,933,496

1. 水産物部取扱高前年比較表

(数量：kg, 金額：円)

月別		総取扱高	1月	2月	3月	4月	5月	6月	7月	8月	9月	10月	11月	12月	
年・種別															
鮮	4	数量	886,184	65,709	57,145	75,547	84,283	86,746	76,462	68,809	58,956	64,156	74,123	82,144	92,104
		金額	1,332,029,621	94,516,450	76,125,417	101,434,024	91,991,780	87,734,829	84,298,758	102,774,006	97,043,112	88,780,402	95,368,114	182,707,993	229,254,736
	年	単価	1,503	1,438	1,332	1,343	1,091	1,011	1,102	1,494	1,646	1,384	1,287	2,224	2,489
魚	5	数量	894,959	58,697	64,678	77,666	66,710	76,074	69,818	66,293	59,655	69,860	83,136	89,701	112,671
		金額	1,370,282,959	107,151,330	109,919,965	116,869,934	91,442,974	99,463,633	89,490,898	111,730,827	105,941,049	93,251,470	97,475,702	160,632,105	186,913,072
	年	単価	1,531	1,825	1,699	1,505	1,371	1,307	1,282	1,685	1,776	1,335	1,172	1,791	1,659
冷	4	数量	101,304	7,557	5,832	7,756	9,114	7,122	6,857	9,445	10,668	7,631	7,484	7,619	14,219
		金額	133,150,253	8,623,172	6,759,918	10,409,603	10,719,649	9,489,290	8,969,973	11,012,859	14,289,443	10,820,676	10,833,660	12,121,435	19,100,575
	年	単価	1,314	1,141	1,159	1,342	1,176	1,332	1,308	1,166	1,339	1,418	1,448	1,591	1,343
魚	5	数量	101,621	8,534	6,587	9,575	7,078	6,832	7,244	9,052	11,068	8,238	7,645	7,773	11,995
		金額	130,414,169	9,180,510	9,949,499	11,774,803	9,367,086	9,439,494	8,241,626	10,482,933	14,352,853	9,982,833	10,005,987	11,382,148	16,254,397
	年	単価	1,283	1,076	1,510	1,230	1,323	1,382	1,138	1,158	1,297	1,212	1,309	1,464	1,355
塩	4	数量	60,895	4,454	4,202	4,930	5,352	4,957	4,452	4,198	4,767	4,778	4,678	4,798	9,329
		金額	121,655,005	6,863,049	6,605,772	9,279,565	9,779,793	8,392,211	7,314,107	7,919,324	9,565,354	9,564,170	9,286,493	10,634,026	26,451,141
	年	単価	1,998	1,541	1,572	1,882	1,827	1,693	1,643	1,886	2,007	2,002	1,985	2,216	2,835
工	5	数量	74,917	3,994	3,915	5,197	4,747	5,112	4,132	4,729	5,549	5,109	4,942	10,590	16,901
		金額	126,834,843	7,551,658	8,506,883	10,815,586	9,149,936	9,574,625	7,460,152	8,311,199	9,884,530	10,615,972	9,463,728	10,075,466	25,425,108
	年	単価	1,693	1,891	2,173	2,081	1,928	1,873	1,805	1,757	1,781	2,078	1,915	951	1,504
合	4	数量	1,048,383	77,720	67,179	88,233	98,749	98,825	87,771	82,452	74,391	76,565	86,285	94,561	115,652
		金額	1,586,834,879	110,002,671	89,491,107	121,123,192	112,491,222	105,616,330	100,582,838	121,706,189	120,897,909	109,165,248	115,488,267	205,463,454	274,806,452
	年	単価	1,514	1,415	1,332	1,373	1,139	1,069	1,146	1,476	1,625	1,426	1,338	2,173	2,376
計	5	数量	1,071,497	71,225	75,180	92,438	78,535	88,018	81,194	80,074	76,272	83,207	95,723	108,064	141,567
		金額	1,627,531,971	123,883,498	128,376,347	139,460,323	109,959,996	118,477,752	105,192,676	130,524,959	130,178,432	113,850,275	116,945,417	182,089,719	228,592,577
	年	単価	1,519	1,739	1,708	1,509	1,400	1,346	1,296	1,630	1,707	1,368	1,222	1,685	1,615

2. 水産物部県内・県外別取扱高表

(数量:kg, 金額:円, 比率:%)

年・種別		月別	総取扱高	比率	1月	2月	3月	4月	5月	6月	7月	8月	9月	10月	11月	12月
鮮	数量	県内	636,127	71.1	42,620	48,269	55,831	46,762	54,892	48,957	42,931	37,838	49,533	59,893	64,873	83,728
		県外	258,832	28.9	16,077	16,409	21,835	19,948	21,182	20,861	23,362	21,817	20,327	23,243	24,828	28,943
魚	金額	県内	886,867,287	64.7	78,265,597	80,101,958	78,644,593	56,067,253	62,343,033	54,606,307	59,334,225	57,028,113	58,827,922	61,709,917	114,358,905	125,579,464
		県外	483,415,672	35.3	28,885,733	29,818,007	38,225,341	35,375,721	37,120,600	34,884,591	52,396,602	48,912,936	34,423,548	35,765,785	46,273,200	61,333,608
冷 凍 魚	数量	県内	0	0.0	0	0	0	0	0	0	0	0	0	0	0	0
		県外	101,621	100.0	8,534	6,587	9,575	7,078	6,832	7,244	9,052	11,068	8,238	7,645	7,773	11,995
魚	金額	県内	0	0.0	0	0	0	0	0	0	0	0	0	0	0	0
		県外	130,414,169	100.0	9,180,510	9,949,499	11,774,803	9,367,086	9,439,494	8,241,626	10,482,933	14,352,853	9,982,833	10,005,987	11,382,148	16,254,397
塩 干	数量	県内	0	0.0	0	0	0	0	0	0	0	0	0	0	0	0
		県外	74,917	100.0	3,994	3,915	5,197	4,747	5,112	4,132	4,729	5,549	5,109	4,942	10,590	16,901
加 工 品	金額	県内	0	0.0	0	0	0	0	0	0	0	0	0	0	0	0
		県外	126,834,843	100.0	7,551,658	8,506,883	10,815,586	9,149,936	9,574,625	7,460,152	8,311,199	9,884,530	10,615,972	9,463,728	10,075,466	25,425,108
合 計	数量	県内	636,127	59.4	42,620	48,269	55,831	46,762	54,892	48,957	42,931	37,838	49,533	59,893	64,873	83,728
		県外	435,370	40.6	28,605	26,911	36,607	31,773	33,126	32,237	37,143	38,434	33,674	35,830	43,191	57,839
計	金額	県内	886,867,287	54.5	78,265,597	80,101,958	78,644,593	56,067,253	62,343,033	54,606,307	59,334,225	57,028,113	58,827,922	61,709,917	114,358,905	125,579,464
		県外	740,664,684	45.5	45,617,901	48,274,389	60,815,730	53,892,743	56,134,719	50,586,369	71,190,734	73,150,319	55,022,353	55,235,500	67,730,814	103,013,113

3. 水産物部委託・買付別取扱高表

(数量:kg, 金額:円, 比率:%)

年・種別		月別	総取扱高	比率	1月	2月	3月	4月	5月	6月	7月	8月	9月	10月	11月	12月
鮮	数量	委託	202,993	22.7	7,069	11,931	18,012	14,857	28,747	24,364	16,818	9,998	16,338	16,454	21,223	17,182
		買付	691,966	77.3	51,628	52,747	59,654	51,853	47,327	45,454	49,475	49,657	53,522	66,682	68,478	95,489
魚	金額	委託	266,134,152	19.4	12,452,310	17,256,836	21,002,983	17,752,923	27,340,734	24,758,122	19,879,358	13,379,538	18,156,705	17,512,142	43,905,286	32,737,215
		買付	1,104,148,807	80.6	94,699,020	92,663,129	95,866,951	73,690,051	72,122,899	64,732,776	91,851,469	92,561,511	75,094,765	79,963,560	116,726,819	154,175,857
冷 凍 魚	数量	委託	12	0.0	0	0	0	0	0	0	0	0	0	0	0	12
		買付	101,609	100.0	8,534	6,587	9,575	7,078	6,832	7,244	9,052	11,068	8,238	7,645	7,773	11,983
	金額	委託	24,247	0.0	0	0	0	0	0	0	0	0	0	4,347	0	19,900
		買付	130,389,922	100.0	9,180,510	9,949,499	11,774,803	9,367,086	9,439,494	8,241,626	10,482,933	14,352,853	9,982,833	10,001,640	11,382,148	16,234,497
塩 干	数量	委託	24,944	33.3	1,132	1,132	1,338	1,117	1,354	1,290	1,435	1,525	1,471	1,391	4,763	6,996
		買付	49,973	66.7	2,862	2,783	3,859	3,630	3,758	2,842	3,294	4,024	3,638	3,551	5,827	9,905
加 工 品	金額	委託	22,218,510	17.5	1,467,820	1,529,190	1,668,390	1,519,590	1,857,700	1,596,500	1,651,940	2,105,740	2,599,465	1,919,960	1,666,260	2,635,955
		買付	104,616,333	82.5	6,083,838	6,977,693	9,147,196	7,630,346	7,716,925	5,863,652	6,659,259	7,778,790	8,016,507	7,543,768	8,409,206	22,789,153
合	数量	委託	227,949	21.3	8,201	13,063	19,350	15,974	30,101	25,654	18,253	11,523	17,809	17,845	25,986	24,190
		買付	843,548	78.7	63,024	62,117	73,088	62,561	57,917	55,540	61,821	64,749	65,398	77,878	82,078	117,377
計	金額	委託	288,376,909	17.7	13,920,130	18,786,026	22,671,373	19,272,513	29,198,434	26,354,622	21,531,298	15,485,278	20,756,170	19,436,449	45,571,546	35,393,070
		買付	1,339,155,062	82.3	109,963,368	109,590,321	116,788,950	90,687,483	89,279,318	78,838,054	108,993,661	114,693,154	93,094,105	97,508,968	136,518,173	193,199,507