

市場年報

令和4年



南加賀公設地方卸売市場

発行

南加賀公設地方卸売市場

〒923-0841

石川県小松市本江町ホ 1 番地

TEL 0761-24-6611 (代表)

FAX 0761-24-5499

HP <https://minamikaga.or.jp/market/>

E-mail ichiba@minamikaga.or.jp

市場の概要

1. 市場の開設

- (1) 名 称 南加賀公設地方卸売市場
- (2) 所 在 地 石川県小松市本江町ホ1番地
- (3) 開 設 者 南加賀広域圏事務組合
(小松市、加賀市、能美市、川北町の3市1町による一部事務組合)
- (4) 開 場 年 月 日 昭和58年10月28日
- (5) 業務開始年月日 青果部 昭和58年11月1日
水産物部 昭和58年11月14日
- (6) 取 扱 品 目 青果部 野菜、果実及びこれらの加工品並びに花き類並びに
規則で定めるその他の食料品
水産物部 生鮮水産物及びその加工品並びに規則で定めるその
他の食料品
- (7) 供 給 圏 人 口 225,734人(住民基本台帳：令和5年1月1日現在)
- (8) 建 設 費 3,934,375千円(用地費含む)
- (9) 市場建設経過 昭和55年 3月 市場用地取得
12月 敷地造成工事着工
昭和56年 7月 敷地造成工事完了
昭和57年 4月 施設建設工事着工
昭和58年 7月 施設建設工事完了
9月 青果部卸売新会社設立
10月 市場竣工・開場式(28日)
11月 業務開始・青果部(1日)・水産物部(14日)

2. 市場の施設

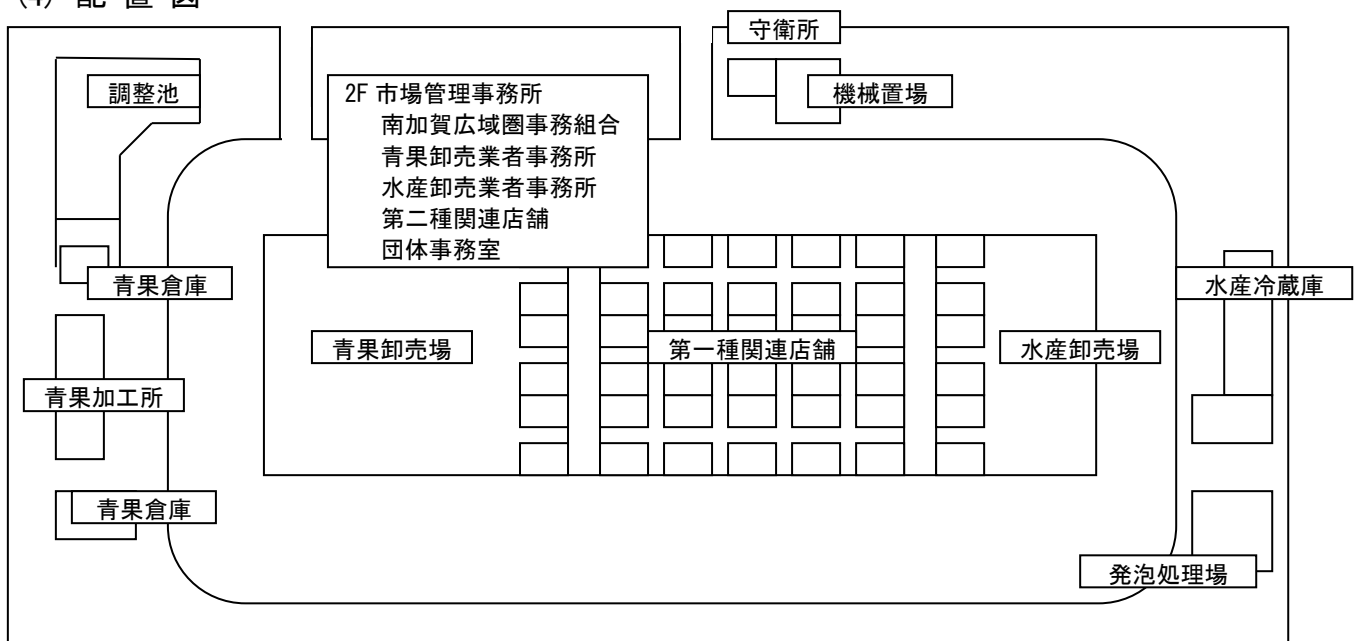
(1) 敷地面積 89,106 m²

(2) 施設規模

施設		面積 m ²	構造
卸売場	青果	3,807	鉄骨造、一部鉄筋コンクリート
	水産	1,232	〃
仲卸売場	青果	1,007	〃
	水産	340	〃
買荷保管所		980	〃
青果倉庫		342	鉄骨造
水産冷蔵庫		669	鉄筋コンクリート、一部鉄骨造
青果保冷库		176	〃
青果バナナ加工所		270	〃
関連店舗		4,121	〃
卸売業者事務所		1,694	鉄筋コンクリート
管理事務所		220	〃
銀行		123	〃
団体事務所		114	〃
守衛所		33	〃
污水处理施設		22	〃
機械置場		190	鉄骨造
発泡スチロール処理場		155	〃

(3) 駐車場 約 18,000 m² (800台収容)


(4) 配置図



3. 市場の機構（令和5年1月1日現在）

(1) 開設者 南加賀広域圏事務組合

管理事務所



(2) 卸売業者

部 別	卸 売 業 者	代 表 者	資 本 金	電 話
青 果 部	丸果小松青果(株)	土 井 克 彦	5,000 万円	(0761) 24-6500
水産物部	小 松 水 産 (株)	福 島 知 朗	2,800 万円	(0761) 22-3831
水産物部	永 儀 水 産 (株)	永 井 義 久	2,700 万円	(0761) 24-2511

(3) 仲卸業者

青 果 部		水 産 物 部	
仲 卸 業 者	代 表 者	仲 卸 業 者	代 表 者
篤 誠 青 果 (株)	田 村 健 太 郎	才ヶ夕二水産(株)	桶 谷 哲 也
(株)北 陸 青 果	中 野 秀 治	(有)角 源 海 産	福 岡 秀 典
本 田 青 果	本 田 剛		

(4) 関連事業者

店 名	業 種	店 名	業 種
北 前 商 店	日 配 品	(株)山 野 商 事	容 器 類
才ヶ夕二(株)	日 配 品	(有)折 三	容 器 類
小 松 鶏 卵	鶏 卵 類	北國新聞小松東部販売所	新聞折込業

4. 市場の開市

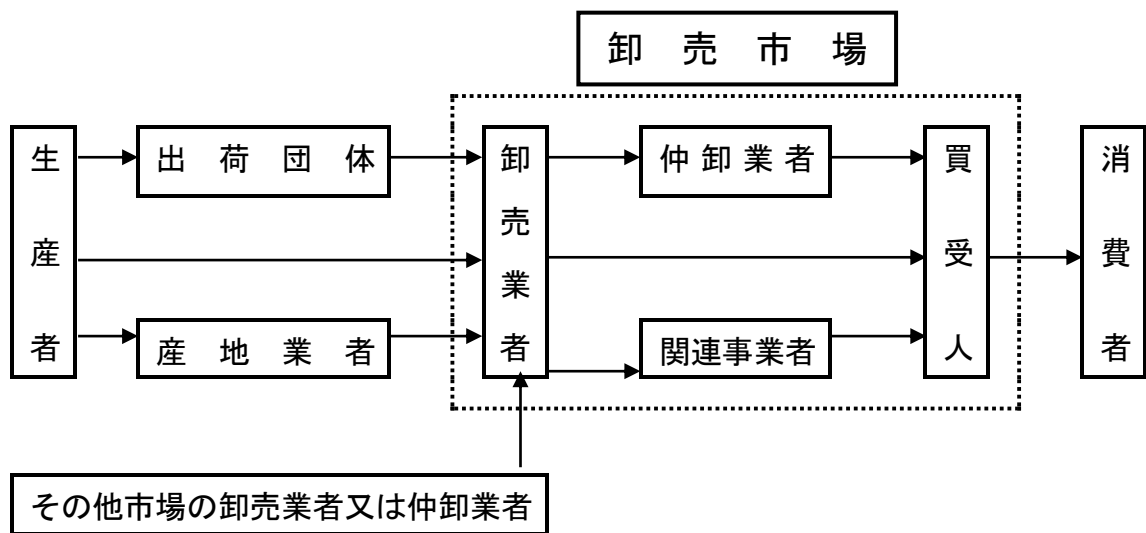
(1) 開市日数

青果部 254日
水産物部 255日

(2) 販売開始時刻

青果部 午前6時30分
水産物部 午前7時00分

5. 市場の流通機構



6. 供給圏域人口分布

(住民基本台帳：令和4年12月31日現在)

市町名	人口 (人)			世帯数 (戸)
	男	女	計	
小松市	52,335	54,081	106,416	45,049
加賀市	30,257	33,204	63,461	28,910
能美市	24,633	25,068	49,701	19,729
川北町	3,073	3,083	6,156	2,019
計	110,298	115,436	225,734	95,707

市場日誌

1. 市場の行事

1月 5日	初市	7月 25日	青果部会
2月 28日	南加賀広域圏事務組合定例会	10月 27日	青果部取引委員会
		28日	水産物部取引委員会
4月 4日	青果部取引委員会	11月 11日	市場連絡会役員会
5日	水産物部取引委員会	14日	南加賀広域圏事務組合定例会
18日	青果部会		
5月 9日	市場連絡会監査	12月 5日	青果部会
13日	市場連絡会役員会	19日	防災設備保守点検業務
31日	市場連絡会総会(書面決議)	29日	青果部止市
		30日	水産物部止市
6月 6日	青果部量目検査		
7日	防災設備保守点検業務		
20日	水産物部量目検査		

□臨時開市

2月11日(金) 青果のみ、4月29日(金) 青果のみ、5月3日(水) 青果のみ、9月23日(金) 青果のみ

□臨時休市

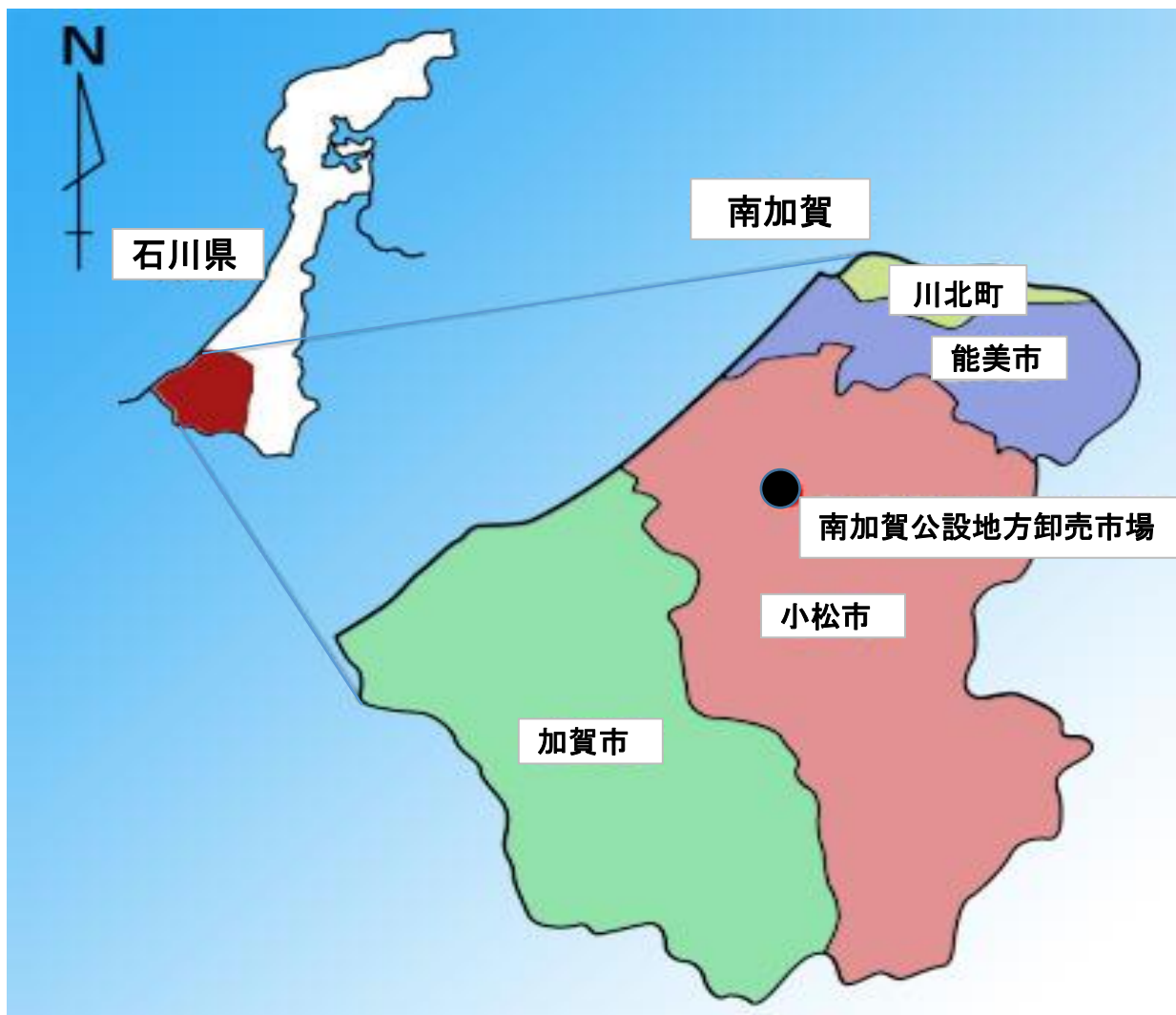
1月 19日(水)・26日(水)
2月 2日(水)・9日(水) 青果のみ
16日(水)
3月 2日(水)・9日(水)・16日(水)
30日(水)
4月 6日(水)・13日(水)・20日(水)
27日(水) 青果のみ
5月 11日(水)・18日(水)・25日(水)
6月 1日(水)・8日(水)・15日(水)
22日(水)・29日(水)

7月 6日(水)・13日(水)
20日(水) 水産のみ・27日(水)
8月 3日(水)・15日(月)・16日(火)
24日(水)・31日(水)
9月 7日(水)・14日(水)
21日(水) 青果のみ・28日(水)
10月 5日(水)・19日(水)・26日(水)
11月 9日(水)・16日(水)・30日(水)
12月 7日(水)・14日(水)・21日(水)

2. 市場視察来場者

コロナウィルス感染症対策のため来場者なし。

7. 市場流通圏及び買受人数



買受人数

(令和4年12月31日現在、単位:人)

	合計	青果部	水産物部
小松市	106	43	63
加賀市	129	34	95
能美市	24	9	15
川北町	0	0	0
その他	29	4	25
合計	288	90	198

○年別取扱高

上段：数量 kg
 中段：金額 円
 下段：単価 円/kg
 対比：% 昭和59年を100とする。

年	合計		青果部					水産物部				
	計	対比	計	対比	野菜	果実	花き・加工品	計	対比	鮮魚	冷凍魚	塩干・加工品
15	29,341,271 9,341,888,843 318	100.0 100.0	25,162,732 5,463,596,310 217	100.0 100.0	15,435,964 3,291,777,952 213	9,171,523 1,930,693,165 211	555,245 241,125,193 434	4,178,539 3,878,292,533 928	100.0 100.0	3,430,953 3,168,726,171 924	533,229 432,371,811 811	214,357 277,194,551 1,293
16	28,222,257 9,263,129,856 328	96.2 99.2	24,303,003 5,519,615,416 227	96.6 101.0	15,049,678 3,369,436,391 224	8,709,439 1,906,326,198 219	543,886 243,852,827 448	3,919,254 3,743,514,440 955	93.8 96.5	3,221,242 3,093,942,546 960	506,655 401,868,904 793	191,357 247,702,990 1,294
17	27,525,991 8,688,767,363 316	93.8 93.0	23,896,148 5,110,264,470 214	95.0 93.5	14,941,513 3,090,973,919 207	8,432,724 1,797,117,794 213	521,911 222,172,757 426	3,629,843 3,578,502,893 986	86.9 92.3	3,027,694 2,949,904,110 974	410,136 377,300,737 920	192,013 251,298,046 1,309
18	25,215,683 8,303,611,702 329	85.9 88.9	21,906,111 4,980,495,141 227	87.1 91.2	14,602,308 3,099,175,255 271	6,842,380 1,670,495,643 244	461,423 210,824,243 466	3,309,572 3,323,116,561 1,004	79.2 85.7	2,701,305 2,694,657,606 998	415,743 374,431,130 901	192,524 254,027,825 1,319
19	24,695,506 8,121,684,767 329	84.2 86.9	21,569,841 4,957,227,361 230	85.7 90.7	15,001,398 3,118,118,936 208	6,134,492 1,654,513,014 270	433,951 184,595,411 425	3,125,665 3,164,457,406 1,012	74.8 81.6	2,530,164 2,535,862,170 1,002	422,162 391,025,214 926	173,339 237,570,022 1,371
20	23,821,040 7,696,282,068 323	81.2 82.4	20,805,013 4,707,293,517 226	82.7 86.2	14,192,845 2,957,238,397 208	6,190,391 1,570,373,351 254	421,777 179,681,769 426	3,016,027 2,988,988,551 991	72.2 77.1	2,387,131 2,407,262,885 1,008	474,434 358,072,904 755	154,462 223,652,762 1,448
21	22,953,971 7,124,432,540 310	78.2 76.3	20,135,857 4,430,449,140 220	80.0 81.1	13,987,678 2,870,041,570 205	5,763,955 1,397,256,719 242	384,224 163,150,851 425	2,818,114 2,693,983,400 956	67.4 69.5	2,251,059 2,188,595,621 972	428,419 302,731,956 707	138,636 202,655,823 1,462
22	19,816,024 6,771,937,755 342	67.5 72.5	17,054,302 4,244,494,106 249	67.8 77.7	12,024,082 2,815,917,299 234	4,703,179 1,271,064,881 270	327,041 157,511,926 482	2,761,722 2,527,443,649 915	66.1 65.2	2,169,728 2,071,056,908 955	448,854 266,122,303 593	143,140 190,264,438 1,329
23	19,892,446 6,456,376,471 325	67.8 69.1	17,290,605 3,976,324,235 230	68.7 72.8	12,503,505 2,628,596,775 210	4,423,746 1,204,136,924 272	363,354 143,590,536 395	2,601,841 2,480,052,236 953	62.3 63.9	2,100,336 2,044,275,612 973	371,121 249,672,639 673	130,384 186,103,985 1,427
24	19,040,959 6,113,057,950 321	64.9 65.4	16,513,927 3,791,288,256 230	65.6 69.4	11,788,738 2,501,390,311 212	4,458,630 1,161,425,284 260	266,559 128,472,661 482	2,527,032 2,321,769,694 919	60.5 59.9	2,028,877 1,925,080,835 949	383,074 220,859,543 577	115,081 175,829,316 1,528
25	17,374,940 5,872,761,362 338	59.2 62.9	15,069,141 3,563,886,362 237	59.9 65.2	10,677,544 2,332,294,628 218	4,130,587 1,102,710,625 267	261,010 128,881,109 494	2,305,799 2,308,875,000 1,001	55.2 59.5	1,878,279 1,902,901,991 1,013	318,827 229,859,490 721	108,693 176,113,519 1,620
26	16,503,084 5,749,362,797 348	56.2 61.5	14,361,706 3,449,668,978 240	57.1 63.1	10,020,510 2,208,999,220 220	4,085,895 1,119,714,789 274	255,301 120,954,969 474	2,141,378 2,299,693,819 1,074	51.2 59.3	1,815,855 1,902,988,616 1,048	221,759 227,065,598 1,024	103,764 169,639,605 1,635
27	15,518,613 5,867,328,886 378	52.9 62.8	13,367,043 3,489,970,085 261	53.1 63.9	9,526,361 2,304,460,886 242	3,596,863 1,070,450,538 298	243,819 115,058,661 472	2,151,570 2,377,358,801 1,105	51.5 61.3	1,816,184 1,958,909,677 1,079	218,891 238,555,361 1,090	116,495 179,893,763 1,544
28	14,764,637 5,826,581,215 395	50.3 62.4	12,723,630 3,550,896,864 279	50.6 65.0	9,083,992 2,325,979,567 256	3,424,961 1,111,232,148 324	214,677 113,685,149 530	2,041,007 2,275,684,351 1,115	48.8 58.7	1,741,810 1,873,189,139 1,075	192,453 232,449,893 1,208	106,744 170,045,319 1,593
29	14,766,539 5,397,628,670 366	50.3 57.8	12,820,064 3,277,953,891 256	50.9 60.0	9,179,553 2,109,464,647 230	3,426,142 1,059,458,986 309	214,369 109,030,258 509	1,946,475 2,119,674,779 1,089	46.6 54.7	1,678,847 1,754,811,654 1,045	174,548 210,546,774 1,206	93,080 154,316,351 1,658
30	13,907,340 5,354,412,703 385	47.4 57.3	12,000,734 3,354,827,009 280	47.7 61.4	8,478,061 2,176,050,475 257	3,331,824 1,084,080,366 325	190,849 94,696,168 496	1,906,606 1,999,585,694 1,049	45.6 51.6	1,547,598 1,675,227,669 1,082	273,652 177,054,911 647	85,356 147,303,114 1,726
元	13,716,881 4,916,992,055 358	46.7 52.6	12,000,466 2,962,765,757 247	47.7 54.2	8,589,070 1,844,332,069 215	3,224,513 1,027,178,970 319	186,883 91,254,718 488	1,716,415 1,954,226,298 1,139	41.1 50.4	1,441,031 1,630,377,385 1,131	185,052 180,534,684 976	90,332 143,314,229 1,587
2	12,325,157 4,563,921,581 370	42.0 48.9	10,829,337 2,843,928,951 263	43.0 52.1	7,962,377 1,845,830,739 232	2,712,795 917,664,373 338	154,165 80,433,839 522	1,495,820 1,719,992,630 1,150	35.8 44.3	1,300,138 1,448,786,479 1,114	113,213 141,511,873 1,250	82,469 129,694,278 1,573
3	11,309,508 4,087,393,582 361	38.5 43.8	10,171,571 2,603,166,427 256	40.4 47.6	7,327,312 1,593,582,017 217	2,695,315 924,170,810 343	148,944 85,413,600 573	1,137,937 1,484,227,155 1,304	27.2 38.3	968,867 1,244,734,803 1,285	98,804 120,439,205 1,219	70,266 119,053,147 1,694
4	11,084,270 4,360,875,322 393	37.8 46.7	10,035,887 2,774,040,443 276	39.9 50.8	7,214,495 1,672,205,820 232	2,672,505 1,026,240,909 384	148,887 75,593,714 508	1,048,383 1,586,834,879 1,514	25.1 40.9	886,184 1,332,029,621 1,503	101,304 133,150,253 1,314	60,895 121,655,005 1,998

種別・月別総取扱高表

(数量:kg, 金額:円, 比率:%)

		総取扱高	月平均 取扱高	1月	2月	3月	4月	5月	6月	7月	8月	9月	10月	11月	12月	
青 果 部	野菜	数量	7,108,980	592,415	486,110	522,070	594,701	594,489	579,525	584,633	601,475	585,419	659,846	863,560	698,041	557,443
		金額	1,614,321,307	134,526,776	114,137,028	107,114,354	119,134,700	130,708,310	#####	161,714,467	126,055,718	121,990,178	154,361,327	155,568,362	139,292,556	122,395,552
		単価	227	227	235	205	200	220	243	277	210	208	234	180	200	220
	果実	数量	2,729,287	227,441	204,991	228,531	234,459	213,516	191,173	186,974	319,283	209,805	237,042	254,139	198,397	217,005
		金額	992,985,768	82,748,814	58,778,890	65,313,645	69,931,091	65,248,660	59,993,733	67,207,044	101,292,078	92,052,089	90,765,167	94,417,482	75,470,420	83,700,511
		単価	364	364	287	286	298	306	314	359	317	439	383	372	380	386
	花き・ 加工品	数量	145,363	12,114	11,550	10,211	11,531	8,628	8,953	10,912	14,605	9,783	8,562	10,408	16,695	27,106
		金額	75,705,283	6,308,774	8,599,822	5,143,700	4,323,027	2,497,924	2,322,254	3,053,665	4,113,200	4,354,958	2,742,146	3,602,505	7,841,907	36,818,492
		単価	521	521	745	504	375	290	259	280	282	445	320	346	470	1,358
	合計	数量	9,983,630	831,969	702,651	760,812	840,691	816,633	779,651	782,519	935,363	805,007	905,450	1,128,107	913,133	801,554
		金額	2,683,012,358	223,584,363	181,515,740	177,571,699	193,388,818	198,454,894	#####	231,975,176	231,460,996	218,397,225	247,868,640	253,588,349	222,604,883	242,914,555
		単価	269	269	258	233	230	243	261	296	247	271	274	225	244	303
水 産 物 部	鮮魚	数量	908,211	75,684	63,907	73,482	84,990	82,332	77,058	85,700	83,476	64,695	72,081	81,069	91,139	108,938
		金額	1,295,964,434	107,997,036	68,180,351	84,995,756	95,451,162	79,375,215	67,919,531	69,133,955	95,576,261	84,359,448	76,423,591	88,726,797	197,514,847	237,077,889
		単価	1,427	1,427	1,067	1,157	1,123	964	881	807	1,145	1,304	1,060	1,094	2,167	2,176
	冷凍魚	数量	97,009	8,084	6,242	5,754	7,346	6,622	6,080	5,842	9,309	12,473	8,240	8,431	9,862	12,603
		金額	127,707,476	10,642,290	6,827,211	6,855,009	9,338,743	8,048,602	6,958,983	6,614,767	10,914,564	11,946,784	8,099,520	9,657,302	14,265,673	20,912,047
		単価	1,316	1,316	1,094	1,191	1,271	1,215	1,145	1,132	1,172	958	983	1,145	1,447	1,659
	塩干・ 加工品	数量	62,077	5,173	4,155	4,417	6,194	5,354	4,923	4,875	5,062	6,068	5,352	5,461	6,807	11,598
		金額	120,362,801	10,030,233	5,691,439	6,718,565	10,494,114	8,331,857	7,559,449	6,831,353	7,800,664	9,403,054	8,694,037	8,993,311	11,154,086	27,381,218
		単価	1,939	1,939	1,370	1,521	1,694	1,556	1,536	1,401	1,541	1,550	1,624	1,647	1,639	2,361
	合計	数量	1,067,297	88,941	74,304	83,653	98,530	94,308	88,061	96,417	97,847	83,236	85,673	94,961	107,808	133,139
		金額	1,544,034,711	128,669,559	80,699,001	98,569,330	115,284,019	95,755,674	82,437,963	82,580,075	114,291,489	105,709,286	93,217,148	107,377,410	222,934,606	285,371,154
		単価	1,447	1,447	1,086	1,178	1,170	1,015	936	856	1,168	1,270	1,088	1,131	2,068	2,143
総合計	数量	11,050,927	920,911	776,955	844,465	939,221	910,941	867,712	878,936	1,033,210	888,243	991,123	1,223,068	1,020,941	934,693	
	金額	4,227,047,069	352,253,922	262,214,741	276,141,029	308,672,837	294,210,568	#####	314,555,251	345,752,485	324,106,511	341,085,788	360,965,759	445,539,489	528,285,709	
	単価	383	383	337	327	329	323	329	358	335	365	344	295	436	565	

1. 青果部取扱高前年比較表

(数量 : kg, 金額 : 円)

月別		総取扱高	1月	2月	3月	4月	5月	6月	7月	8月	9月	10月	11月	12月	
年・種別															
野	3	数量	7,327,312	486,110	522,070	594,701	594,489	579,525	584,633	601,475	585,419	659,846	863,560	698,041	557,443
		金額	1,593,582,017	114,137,028	107,114,354	119,134,700	130,708,310	141,109,465	161,714,467	126,055,718	121,990,178	154,361,327	155,568,362	139,292,556	122,395,552
	年	単価	217	235	205	200	220	243	277	210	208	234	180	200	220
菜	4	数量	7,214,495	554,239	621,324	531,332	595,990	594,129	623,906	525,679	570,926	644,364	686,065	674,581	591,960
		金額	1,672,205,820	120,533,722	133,536,108	126,919,872	147,989,203	162,471,631	165,464,029	118,197,855	114,271,507	147,984,659	164,315,920	140,909,098	129,612,216
	年	単価	232	217	215	239	248	273	265	225	200	230	240	209	219
果	3	数量	2,695,315	204,991	228,531	234,459	213,516	191,173	186,974	319,283	209,805	237,042	254,139	198,397	217,005
		金額	924,170,810	58,778,890	65,313,645	69,931,091	65,248,660	59,993,733	67,207,044	101,292,078	92,052,089	90,765,167	94,417,482	75,470,420	83,700,511
	年	単価	343	287	286	298	306	314	359	317	439	383	372	380	386
実	4	数量	2,672,505	182,882	193,352	213,419	235,062	196,499	174,789	298,767	203,755	276,999	253,494	210,537	232,950
		金額	1,026,240,909	61,472,375	66,763,487	77,310,606	86,980,959	76,465,040	73,543,325	107,206,784	105,296,668	108,995,945	98,498,090	76,652,955	87,054,675
	年	単価	384	336	345	362	370	389	421	359	517	393	389	364	374
花	3	数量	148,944	11,550	10,211	11,531	8,628	8,953	10,912	14,605	9,783	8,562	10,408	16,695	27,106
		金額	85,413,600	8,599,822	5,143,700	4,323,027	2,497,924	2,322,254	3,053,665	4,113,200	4,354,958	2,742,146	3,602,505	7,841,907	36,818,492
	加	年	単価	573	745	504	375	290	259	280	282	445	320	346	470
工	4	数量	148,887	12,554	10,748	10,905	11,237	11,054	12,188	10,707	9,696	10,146	10,708	14,572	24,372
		金額	75,593,714	9,145,923	4,213,631	3,633,324	3,460,026	3,323,279	3,913,427	3,061,956	3,924,518	3,229,642	3,836,812	7,437,363	26,413,813
	品	年	単価	508	729	392	333	308	301	321	286	405	318	358	510
合	3	数量	10,171,571	702,651	760,812	840,691	816,633	779,651	782,519	935,363	805,007	905,450	1,128,107	913,133	801,554
		金額	2,603,166,427	181,515,740	177,571,699	193,388,818	198,454,894	203,425,452	231,975,176	231,460,996	218,397,225	247,868,640	253,588,349	222,604,883	242,914,555
	年	単価	256	258	233	230	243	261	296	247	271	274	225	244	303
計	4	数量	10,035,887	749,675	825,424	755,656	842,289	801,682	810,883	835,153	784,377	931,509	950,267	899,690	849,282
		金額	2,774,040,443	191,152,020	204,513,226	207,863,802	238,430,188	242,259,950	242,920,781	228,466,595	223,492,693	260,210,246	266,650,822	224,999,416	243,080,704
	年	単価	276	255	248	275	283	302	300	274	285	279	281	250	286

2. 青果部県内・県外別取扱高表

(数量:kg, 金額:円, 比率:%)

年・種別		月別	総取扱高	比率	1月	2月	3月	4月	5月	6月	7月	8月	9月	10月	11月	12月
野	数量	県内	1,587,171	22.0	85,886	52,242	48,181	69,176	134,628	280,441	171,040	94,473	90,198	143,494	224,078	193,334
		県外	5,627,324	78.0	468,353	569,082	483,151	526,814	459,501	343,465	354,639	476,453	554,166	542,571	450,503	398,626
菜	金額	県内	456,316,340	27.3	24,121,949	16,176,139	15,092,952	24,422,095	43,066,605	75,318,697	43,612,565	27,666,860	33,148,460	54,283,019	55,324,450	44,082,549
		県外	1,215,889,480	72.7	96,411,773	117,359,969	111,826,920	123,567,108	119,405,026	90,145,332	74,585,290	86,604,647	114,836,199	110,032,901	85,584,648	85,529,667
果	数量	県内	355,737	13.3	2,410	3,110	250	661	295	6,763	167,508	60,042	87,040	17,487	9,141	1,030
		県外	2,316,768	86.7	180,472	190,242	213,169	234,401	196,204	168,026	131,259	143,713	189,959	236,007	201,396	231,920
実	金額	県内	118,784,762	11.6	1,055,064	1,401,802	145,437	775,063	355,018	1,884,533	46,058,825	28,598,556	27,573,324	7,331,654	3,429,061	176,425
		県外	907,456,147	88.4	60,417,311	65,361,685	77,165,169	86,205,896	76,110,022	71,658,792	61,147,959	76,698,112	81,422,621	91,166,436	73,223,894	86,878,250
花き	数量	県内	61,176	41.1	3,967	4,789	4,690	4,255	4,338	6,470	5,162	4,224	4,195	4,075	5,567	9,444
		県外	87,711	58.9	8,587	5,959	6,215	6,982	6,716	5,718	5,545	5,472	5,951	6,633	9,005	14,928
加工品	金額	県内	27,302,327	36.1	1,832,882	1,299,588	1,431,909	1,677,696	1,660,836	2,472,685	1,480,512	2,298,840	1,513,651	1,428,570	2,553,929	7,651,229
		県外	48,291,387	63.9	7,313,041	2,914,043	2,201,415	1,782,330	1,662,443	1,440,742	1,581,444	1,625,678	1,715,991	2,408,242	4,883,434	18,762,584
合	数量	県内	2,004,084	20.0	92,263	60,141	53,121	74,092	139,261	293,674	343,710	158,739	181,433	165,056	238,786	203,808
		県外	8,031,803	80.0	657,412	765,283	702,535	768,197	662,421	517,209	491,443	625,638	750,076	785,211	660,904	645,474
計	金額	県内	602,403,429	21.7	27,009,895	18,877,529	16,670,298	26,874,854	45,082,459	79,675,915	91,151,902	58,564,256	62,235,435	63,043,243	61,307,440	51,910,203
		県外	2,171,637,014	78.3	164,142,125	185,635,697	191,193,504	211,555,334	197,177,491	163,244,866	137,314,693	164,928,437	197,974,811	203,607,579	163,691,976	191,170,501

3. 青果部委託・買付別取扱高表

(数量:kg, 金額:円, 比率:%)

年・種別		月別	総取扱高	比率	1月	2月	3月	4月	5月	6月	7月	8月	9月	10月	11月	12月
野	数量	委託	3,853,624	53.4	270,193	270,058	191,380	226,375	221,859	311,864	290,646	339,684	434,874	467,025	500,775	328,891
		買付	3,360,871	46.6	284,046	351,266	339,952	369,615	372,270	312,042	235,033	231,242	209,490	219,040	173,806	263,069
菜	金額	委託	782,747,629	46.8	48,203,541	48,484,831	41,992,644	48,804,624	54,531,927	82,234,693	59,780,472	56,602,930	90,268,670	105,037,320	88,014,962	58,791,015
		買付	889,458,191	53.2	72,330,181	85,051,277	84,927,228	99,184,579	107,939,704	83,229,336	58,417,383	57,668,577	57,715,989	59,278,600	52,894,136	70,821,201
果	数量	委託	1,630,797	61.0	101,023	114,672	110,118	120,263	92,605	73,055	215,355	120,690	203,793	177,623	143,316	158,284
		買付	1,041,708	39.0	81,859	78,680	103,301	114,799	103,894	101,734	83,412	83,065	73,206	75,871	67,221	74,666
実	金額	委託	653,360,120	63.7	34,013,957	38,171,387	40,944,017	46,099,327	40,085,105	36,573,377	73,525,202	72,875,968	84,901,445	76,213,098	56,244,765	53,712,472
		買付	372,880,789	36.3	27,458,418	28,592,100	36,366,589	40,881,632	36,379,935	36,969,948	33,681,582	32,420,700	24,094,500	22,284,992	20,408,190	33,342,203
花き	数量	委託	23,725	15.9	3,788	1,162	805	712	511	1,450	794	1,932	454	562	1,879	9,676
		買付	125,162	84.1	8,766	9,586	10,100	10,525	10,543	10,738	9,913	7,764	9,692	10,146	12,693	14,696
加工品	金額	委託	35,654,112	47.2	5,449,585	1,040,328	498,129	493,963	622,335	1,135,257	623,041	2,331,057	689,810	1,094,013	2,987,987	18,688,607
		買付	39,939,602	52.8	3,696,338	3,173,303	3,135,195	2,966,063	2,700,944	2,778,170	2,438,915	1,593,461	2,539,832	2,742,799	4,449,376	7,725,206
合	数量	委託	5,508,146	54.9	375,004	385,892	302,303	347,350	314,975	386,369	506,795	462,306	639,121	645,210	645,970	496,851
		買付	4,527,741	45.1	374,671	439,532	453,353	494,939	486,707	424,514	328,358	322,071	292,388	305,057	253,720	352,431
計	金額	委託	1,471,761,861	53.1	87,667,083	87,696,546	83,434,790	95,397,914	95,239,367	119,943,327	133,928,715	131,809,955	175,859,925	182,344,431	147,247,714	131,192,094
		買付	1,302,278,582	46.9	103,484,937	116,816,680	124,429,012	143,032,274	147,020,583	122,977,454	94,537,880	91,682,738	84,350,321	84,306,391	77,751,702	111,888,610

1. 水産物部取扱高前年比較表

(数量：kg, 金額：円)

月別		総取扱高	1月	2月	3月	4月	5月	6月	7月	8月	9月	10月	11月	12月	
年・種別															
鮮魚	3年	数量	968,866	63,907	73,482	84,990	82,332	77,058	85,700	83,476	64,694	72,081	81,069	91,139	108,938
		金額	1,244,734,803	68,180,351	84,995,756	95,451,162	79,375,215	67,919,531	69,133,955	95,576,261	84,359,448	76,423,591	88,726,797	197,514,847	237,077,889
		単価	1,285	1,067	1,157	1,123	964	881	807	1,145	1,304	1,060	1,094	2,167	2,176
	4年	数量	886,184	65,709	57,145	75,547	84,283	86,746	76,462	68,809	58,956	64,156	74,123	82,144	92,104
		金額	1,332,029,621	94,516,450	76,125,417	101,434,024	91,991,780	87,734,829	84,298,758	102,774,006	97,043,112	88,780,402	95,368,114	182,707,993	229,254,736
		単価	1,503	1,438	1,332	1,343	1,091	1,011	1,102	1,494	1,646	1,384	1,287	2,224	2,489
冷凍魚	3年	数量	98,804	6,242	5,754	7,346	6,622	6,080	5,842	9,309	12,473	8,240	8,431	9,862	12,603
		金額	120,439,205	6,827,211	6,855,009	9,338,743	8,048,602	6,958,983	6,614,767	10,914,564	11,946,784	8,099,520	9,657,302	14,265,673	20,912,047
		単価	1,219	1,094	1,191	1,271	1,215	1,145	1,132	1,172	958	983	1,145	1,447	1,659
	4年	数量	101,304	7,557	5,832	7,756	9,114	7,122	6,857	9,445	10,668	7,631	7,484	7,619	14,219
		金額	133,150,253	8,623,172	6,759,918	10,409,603	10,719,649	9,489,290	8,969,973	11,012,859	14,289,443	10,820,676	10,833,660	12,121,435	19,100,575
		単価	1,314	1,141	1,159	1,342	1,176	1,332	1,308	1,166	1,339	1,418	1,448	1,591	1,343
塩干加工品	3年	数量	70,267	4,155	4,417	6,194	5,354	4,923	4,875	5,062	6,069	5,352	5,461	6,807	11,598
		金額	119,053,147	5,691,439	6,718,565	10,494,114	8,331,857	7,559,449	6,831,353	7,800,664	9,403,054	8,694,037	8,993,311	11,154,086	27,381,218
		単価	1,694	1,370	1,521	1,694	1,556	1,536	1,401	1,541	1,549	1,624	1,647	1,639	2,361
	4年	数量	60,895	4,454	4,202	4,930	5,352	4,957	4,452	4,198	4,767	4,778	4,678	4,798	9,329
		金額	121,655,005	6,863,049	6,605,772	9,279,565	9,779,793	8,392,211	7,314,107	7,919,324	9,565,354	9,564,170	9,286,493	10,634,026	26,451,141
		単価	1,998	1,541	1,572	1,882	1,827	1,693	1,643	1,886	2,007	2,002	1,985	2,216	2,835
合計	3年	数量	1,137,937	74,304	83,653	98,530	94,308	88,061	96,417	97,847	83,236	85,673	94,961	107,808	133,139
		金額	1,484,227,155	80,699,001	98,569,330	115,284,019	95,755,674	82,437,963	82,580,075	114,291,489	105,709,286	93,217,148	107,377,410	222,934,606	285,371,154
		単価	1,304	1,086	1,178	1,170	1,015	936	856	1,168	1,270	1,088	1,131	2,068	2,143
	4年	数量	1,048,383	77,720	67,179	88,233	98,749	98,825	87,771	82,452	74,391	76,565	86,285	94,561	115,652
		金額	1,586,834,879	110,002,671	89,491,107	121,123,192	112,491,222	105,616,330	100,582,838	121,706,189	120,897,909	109,165,248	115,488,267	205,463,454	274,806,452
		単価	1,514	1,415	1,332	1,373	1,139	1,069	1,146	1,476	1,625	1,426	1,338	2,173	2,376

2. 水産物部県内・県外別取扱高表

(数量:kg, 金額:円, 比率:%)

年・種別		月別	総取扱高	比率	1月	2月	3月	4月	5月	6月	7月	8月	9月	10月	11月	12月
鮮	数量	県内	604,478	68.2	46,092	39,030	53,192	54,000	59,725	48,191	43,230	36,171	45,556	53,427	59,741	66,123
		県外	281,706	31.8	19,617	18,115	22,355	30,283	27,021	28,271	25,579	22,785	18,600	20,696	22,403	25,981
魚	金額	県内	894,129,498	67.1	67,361,070	52,177,433	70,868,539	56,324,421	56,157,776	50,855,642	56,240,594	52,922,565	57,087,304	63,283,070	140,157,704	170,693,380
		県外	437,900,123	32.9	27,155,380	23,947,984	30,565,485	35,667,359	31,577,053	33,443,116	46,533,412	44,120,547	31,693,098	32,085,044	42,550,289	58,561,356
冷凍	数量	県内	0	0.0	0	0	0	0	0	0	0	0	0	0	0	0
		県外	101,304	100.0	7,557	5,832	7,756	9,114	7,122	6,857	9,445	10,668	7,631	7,484	7,619	14,219
魚	金額	県内	0	0.0	0	0	0	0	0	0	0	0	0	0	0	0
		県外	133,150,253	100.0	8,623,172	6,759,918	10,409,603	10,719,649	9,489,290	8,969,973	11,012,859	14,289,443	10,820,676	10,833,660	12,121,435	19,100,575
塩干	数量	県内	0	0.0	0	0	0	0	0	0	0	0	0	0	0	0
		県外	60,895	100.0	4,454	4,202	4,930	5,352	4,957	4,452	4,198	4,767	4,778	4,678	4,798	9,329
加工品	金額	県内	0	0.0	0	0	0	0	0	0	0	0	0	0	0	0
		県外	121,655,005	100.0	6,863,049	6,605,772	9,279,565	9,779,793	8,392,211	7,314,107	7,919,324	9,565,354	9,564,170	9,286,493	10,634,026	26,451,141
合	数量	県内	604,478	57.7	46,092	39,030	53,192	54,000	59,725	48,191	43,230	36,171	45,556	53,427	59,741	66,123
		県外	443,905	42.3	31,628	28,149	35,041	44,749	39,100	39,580	39,222	38,220	31,009	32,858	34,820	49,529
計	金額	県内	894,129,498	56.3	67,361,070	52,177,433	70,868,539	56,324,421	56,157,776	50,855,642	56,240,594	52,922,565	57,087,304	63,283,070	140,157,704	170,693,380
		県外	692,705,381	43.7	42,641,601	37,313,674	50,254,653	56,166,801	49,458,554	49,727,196	65,465,595	67,975,344	52,077,944	52,205,197	65,305,750	104,113,072

3. 水産物部委託・買付別取扱高表

(数量:kg, 金額:円, 比率:%)

年・種別		月別	総取扱高	比率	1月	2月	3月	4月	5月	6月	7月	8月	9月	10月	11月	12月
鮮	数量	委託	207,447	23.4	8,252	6,909	19,502	25,149	37,528	30,289	17,334	8,948	13,333	14,274	18,865	7,064
		買付	678,737	76.6	57,457	50,236	56,045	59,134	49,218	46,173	51,475	50,008	50,823	59,849	63,279	85,040
魚	金額	委託	271,553,088	20.4	14,085,152	9,791,648	20,670,797	22,903,356	27,449,293	23,194,343	17,465,575	12,162,992	16,563,264	16,453,182	62,022,583	28,790,903
		買付	1,060,476,533	79.6	80,431,298	66,333,769	80,763,227	69,088,424	60,285,536	61,104,415	85,308,431	84,880,120	72,217,138	78,914,932	120,685,410	200,463,833
冷 凍 魚	数量	委託	0	0.0	0	0	0	0	0	0	0	0	0	0	0	0
		買付	101,304	100.0	7,557	5,832	7,756	9,114	7,122	6,857	9,445	10,668	7,631	7,484	7,619	14,219
	金額	委託	0	0.0	0	0	0	0	0	0	0	0	0	0	0	0
		買付	133,150,253	100.0	8,623,172	6,759,918	10,409,603	10,719,649	9,489,290	8,969,973	11,012,859	14,289,443	10,820,676	10,833,660	12,121,435	19,100,575
塩 干	数量	委託	18,550	30.5	1,400	1,287	1,475	1,497	1,610	1,337	1,346	1,434	1,430	1,634	1,627	2,473
		買付	42,345	69.5	3,054	2,915	3,455	3,855	3,347	3,115	2,852	3,333	3,348	3,044	3,171	6,856
加 工 品	金額	委託	25,809,919	21.2	1,506,840	1,518,890	1,895,870	1,830,610	2,052,950	1,718,729	1,702,720	2,318,435	2,733,315	2,188,205	2,274,970	4,068,385
		買付	95,845,086	78.8	5,356,209	5,086,882	7,383,695	7,949,183	6,339,261	5,595,378	6,216,604	7,246,919	6,830,855	7,098,288	8,359,056	22,382,756
合 計	数量	委託	225,997	21.6	9,652	8,196	20,977	26,646	39,138	31,626	18,680	10,382	14,763	15,908	20,492	9,537
		買付	822,386	78.4	68,068	58,983	67,256	72,103	59,687	56,145	63,772	64,009	61,802	70,377	74,069	106,115
	金額	委託	297,363,007	18.7	15,591,992	11,310,538	22,566,667	24,733,966	29,502,243	24,913,072	19,168,295	14,481,427	19,296,579	18,641,387	64,297,553	32,859,288
		買付	1,289,471,872	81.3	94,410,679	78,180,569	98,556,525	87,757,256	76,114,087	75,669,766	102,537,894	106,416,482	89,868,669	96,846,880	141,165,901	241,947,164