

# 市場年報

令和2年



南加賀公設地方卸売市場

発行

南加賀公設地方卸売市場

〒923-0841

石川県小松市本江町ホ 1 番地

TEL 0761-24-6611 (代表)

FAX 0761-24-5499

HP <http://www.minamikaga.or.jp/market/>

E-mail [ichiba@minamikaga.or.jp](mailto:ichiba@minamikaga.or.jp)

# 市場の概要

## 1. 市場の開設

- (1) 名 称 南加賀公設地方卸売市場
- (2) 所 在 地 石川県小松市本江町ホ1番地
- (3) 開 設 者 南加賀広域圏事務組合  
(小松市、加賀市、能美市、川北町の3市1町による一部事務組合)
- (4) 開 場 年 月 日 昭和58年10月28日
- (5) 業務開始年月日 青果部 昭和58年11月1日  
水産物部 昭和58年11月14日
- (6) 取 扱 品 目 青果部 野菜、果実及びこれらの加工品並びに花き類並びに  
規則で定めるその他の食料品  
水産物部 生鮮水産物及びその加工品並びに規則で定めるその  
他の食料品
- (7) 供 給 圏 人 口 229,096人(住民基本台帳：令和2年12月31日現在)
- (8) 建 設 費 3,934,375千円(用地費含む)
- (9) 市場建設経過 昭和55年 3月 市場用地取得  
12月 敷地造成工事着工  
昭和56年 7月 敷地造成工事完了  
昭和57年 4月 施設建設工事着工  
昭和58年 7月 施設建設工事完了  
9月 青果部卸売新会社設立  
10月 市場竣工・開場式(28日)  
11月 業務開始・青果部(1日)・水産物部(14日)

## 2. 市場の施設

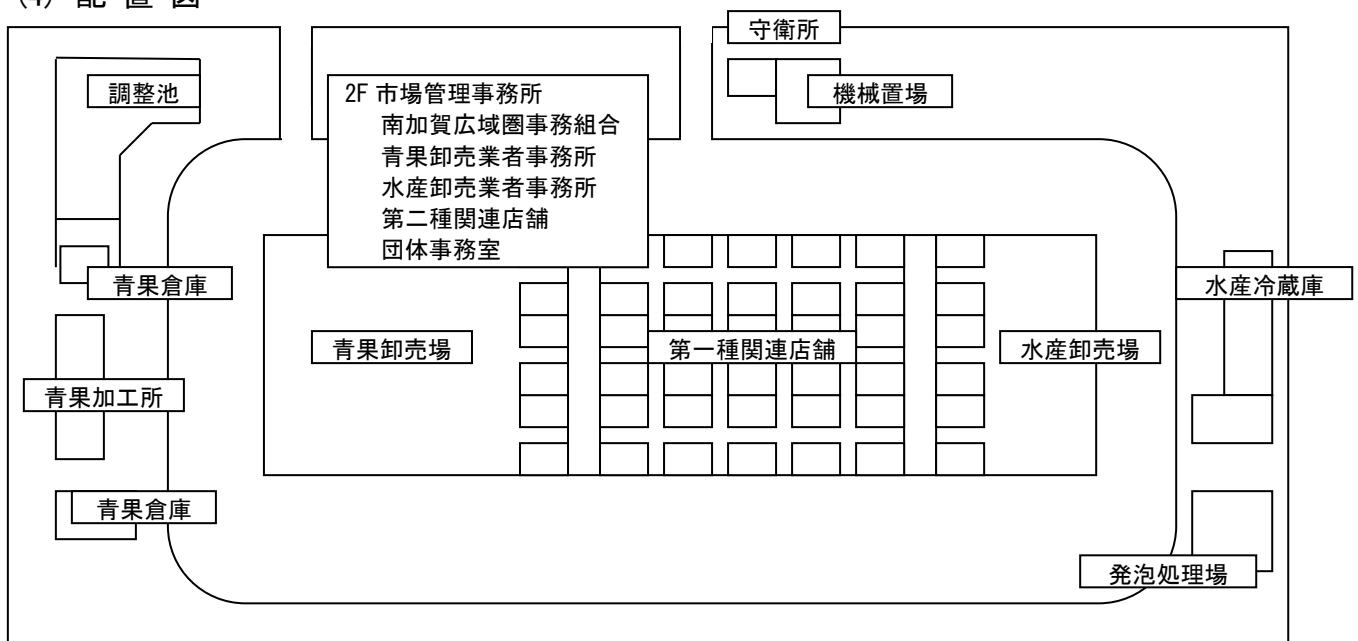
(1) 敷地面積 89,106 m<sup>2</sup>

(2) 施設規模

施設		面積 m <sup>2</sup>	構造
卸売場	青果	3,807	鉄骨造、一部鉄筋コンクリート
	水産	1,252	〃
仲卸売場	青果	1,007	〃
	水産	340	〃
買荷保管所		980	〃
青果倉庫		342	鉄骨造
水産冷蔵庫		916	鉄筋コンクリート、一部鉄骨造
青果保冷库		176	〃
青果バナナ加工所		270	〃
関連店舗		4,121	〃
卸売業者事務所		1,694	鉄筋コンクリート
管理事務所		220	〃
銀行		123	〃
団体事務所		114	〃
守衛所		33	〃
污水处理施設		22	〃
機械置場		190	鉄骨造
発泡スチロール処理場		155	〃

(3) 駐車場 約 18,000 m<sup>2</sup> (800台収容)


(4) 配置図



### 3. 市場の機構（令和3年1月1日現在）

(1) 開設者 南加賀広域圏事務組合

管理事務所



(2) 卸売業者

部 別	卸 売 業 者	代 表 者	資 本 金	電 話
青 果 部	丸果小松青果(株)	土 井 克 彦	5,000 万円	(0761) 24-6500
水産物部	小 松 水 産 (株)	福 島 知 朗	2,800 万円	(0761) 22-3831
水産物部	永 儀 水 産 (株)	永 井 義 久	2,700 万円	(0761) 24-2511

(3) 仲卸業者

青 果 部		水 産 物 部	
仲 卸 業 者	代 表 者	仲 卸 業 者	代 表 者
篤 誠 青 果 (株)	田 村 健 太 郎	オケタニ水産(株)	桶 谷 哲 也
(株)北 陸 青 果	中 野 秀 治	(有)角 源 海 産	福 岡 秀 典
本 田 青 果	本 田 剛	出村海産物(株)	出 村 和 恵

(4) 関連事業者

店 名	業 種	店 名	業 種
北 前 商 店	日 配 品	(株)山 野 商 事	容 器 類
オケタニ(株)	日 配 品	(有)折 三	容 器 類
(有)海老食肉センター	精 肉 類	た ち ば な	燃 料 ・ 雑 貨 類
小 松 鶏 卵	鶏 卵 類	北國新聞小松東部販売所	新 聞 折 込 業

## 4. 市場の開市

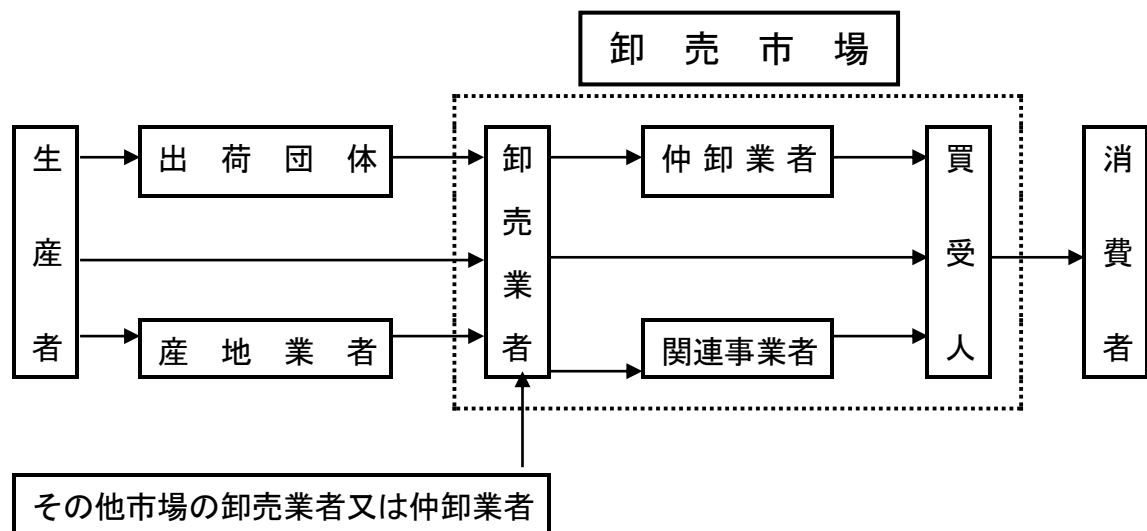
### (1) 開市日数

青果部 254日  
水産物部 257日

### (2) 販売開始時刻

青果部 午前6時30分  
水産物部 午前7時00分

## 5. 市場の流通機構

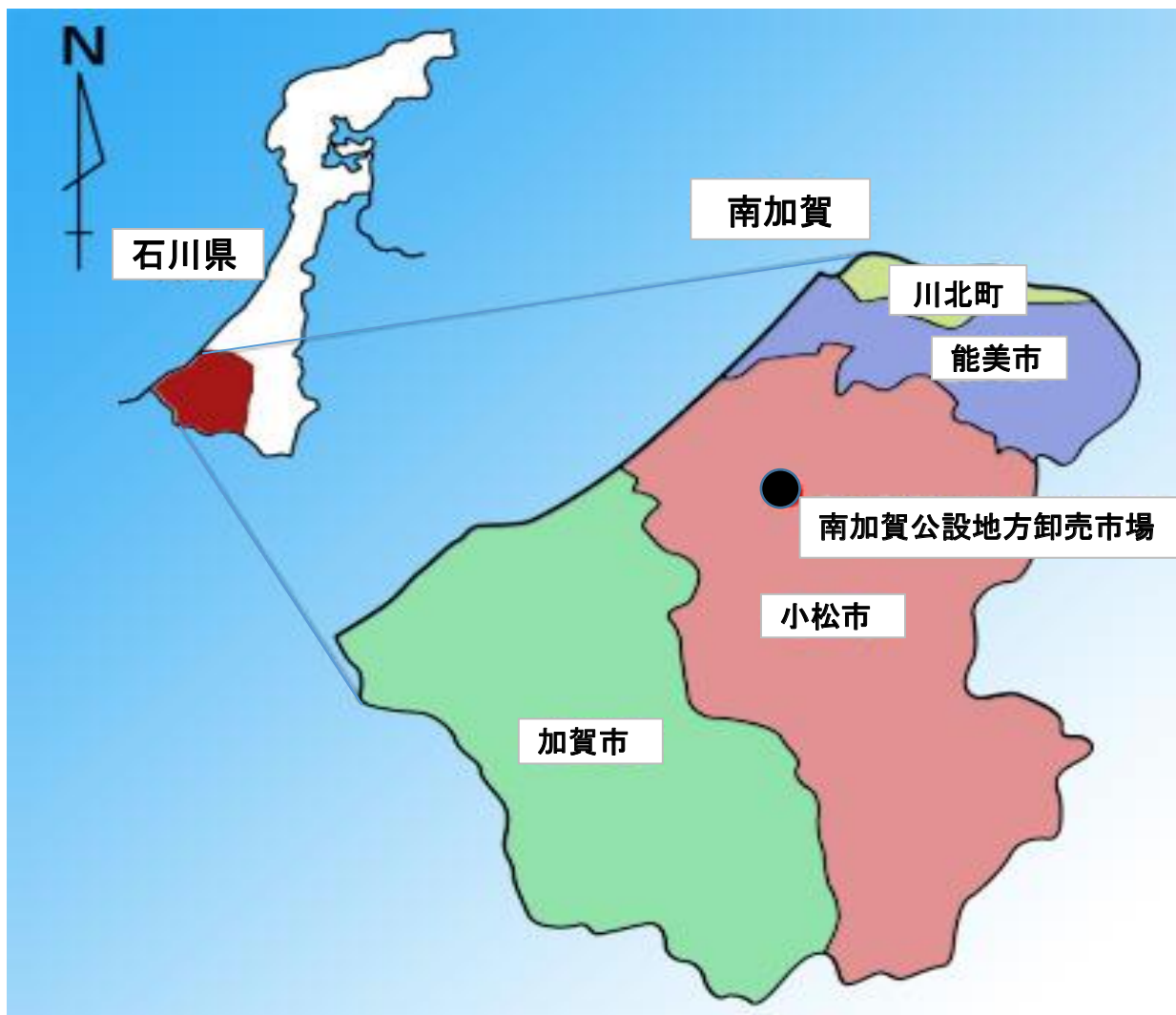


## 6. 供給圏域人口分布

(住民基本台帳：令和2年12月31日現在)

市町名	人口 (人)			世帯数 (戸)
	男	女	計	
小松市	52,956	54,774	107,730	44,277
加賀市	31,063	34,232	65,295	29,051
能美市	24,827	25,078	49,905	19,312
川北町	3,064	3,102	6,166	1,977
計	111,910	117,186	229,096	94,617

## 7. 市場流通圏及び買受人数



### 買受人数

(令和2年12月31日現在、単位:人)

	合計	青果部	水産物部
小松市	110	44	66
加賀市	136	38	98
能美市	24	9	15
川北町	0	0	0
その他	27	4	23
合計	297	95	202

# 市場日誌

## 1. 市場の行事

1月 5日	初市	6月 1日	防災設備保守点検業務
11日	白山眺望土曜日	8日	青果部量目検査
		13日	水産物部量目検査
2月 8日	白山眺望土曜日	19日	はかり検査
17日	南加賀広域圏事務組合定例会		
		7月 22日	南加賀広域圏事務組合臨時会
3月 2日	青森りんご贈呈式	27日	青果部会
23日	青果部取引委員会		
27日	水産物部取引委員会	8月 22日	白山眺望土曜日実行委員会
4月 13日	青果部会	10月 27日	水産物部取引委員会
27日	市場連絡会監査	29日	青果部取引委員会
5月 12日	市場連絡会役員会(総会)	11月 24日	南加賀広域圏事務組合定例会
22日	白山眺望土曜日実行委員会		
29日	南加賀広域圏事務組合臨時会	12月 7日	青果部会
		29日	青果部止市
		30日	水産物部止市

### □臨時開市

1月5日(日)、5月4日(金)、7月24日(金)、8月10日(月)、9月22日(火)、12月27日(日)

### □臨時休市

1月 8日(水)・9日(水)・15日(水)	8月 5日(水)・14日(金)・15日(土)
22日(水)・29日(水)	19日(水)・26日(水)
2月 5日(水)・19日(水)	9月 2日(水)・9日(水)・16日(水)
3月 4日(水)・11日(水)・25日(水)	23日(水)・30日(水)
4月 1日(水)・8日(水)・22日(水)	10月 7日(水)・14日(水)・21日(水)
5月 13日(水)・20日(水)・27日(水)	28日(水)
6月 3日(水)・10日(水)・17日(水)	11月11日(水)・18日(水)
24日(水)	12月 2日(水)・9日(水)・16日(水)
7月 1日(水)・8日(水)・15日(水)	23日(水)
29日(水)	

## 2. 市場視察来場者

コロナウィルス感染症対策のため来場者なし。



## 総 合

### 1. 総取扱高の概要

#### (1) 全 体

取扱高は、数量では前年比 89.6%の 12,325 トン、金額では前年比 92.8%の 45 億 6,392 万円となった。

#### (2) 青 果 部

取扱高は、数量では前年比 90.2%の 10,829 トン、金額では前年比 96.0%の 28 億 4,393 万円となった。

( ) 前年比率

野 菜	
数 量 7,962 トン (92.7%)	金 額 18 億 4,583 万円 (100.1%)
果 実	
数 量 2,713 トン (89.3%)	金 額 9 億 1,766 万円 (89.3%)
花き・加工品	
数 量 154 トン (82.5%)	金 額 8,043 万円 (88.1%)

#### (3) 水産物部

取扱高は、数量では前年比 87.1%の 1,496 トン、金額では前年比 88.0%の 17 億 1,199 万円となった。

( ) 前年比率

鮮 魚	
数 量 1,300 トン (90.2%)	金 額 14 億 4,879 万円 (78.4%)
冷 凍 魚	
数 量 113 トン (61.8%)	金 額 1 億 4,151 万円 (78.4%)
塩干・加工品	
数 量 82 トン (91.3%)	金 額 1 億 2,969 万円 (90.5%)

年別取扱総括表

上段：数量 kg  
 中段：金額 円  
 下段：単価 円/kg  
 対比：% 平成12年を100とする。

年	合計		青 果 部					水 産 物 部				
	計	対比	計	対比	野 菜	果 実	花き・加工品	計	対比	鮮 魚	冷 凍 魚	塩干・加工品
13	30,297,839	100.0	25,830,360	100.0	15,836,749	9,349,370	644,241	4,467,479	100.0	3,549,318	716,787	201,374
	10,002,370,458	100.0	5,692,638,431	100.0	3,255,953,468	2,161,911,585	274,773,378	4,309,732,027	100.0	3,555,050,303	477,113,047	277,568,677
	330		220		206	231	427	965		1,002	666	1,378
14	29,164,549	96.3	24,930,083	96.5	15,430,584	8,870,501	628,998	4,234,466	95.0	3,440,793	571,014	222,659
	9,693,292,450	96.9	5,430,625,982	95.4	3,176,240,216	1,980,157,290	274,228,476	4,262,666,468	99.0	3,472,562,472	489,947,907	300,156,089
	332		218		206	223	436	1,007		1,009	858	1,348
15	29,341,271	96.8	25,162,732	97.4	15,435,964	9,171,523	555,245	4,178,539	94.0	3,430,953	533,229	214,357
	9,341,888,843	93.4	5,463,596,310	96.0	3,291,777,952	1,930,693,165	241,125,193	3,878,292,533	90.0	3,168,726,171	432,371,811	277,194,551
	318		217		213	211	434	928		924	811	1,293
16	28,222,257	93.1	24,303,003	94.1	15,049,678	8,709,439	543,886	3,919,254	88.0	3,221,242	506,655	191,357
	9,263,129,856	92.6	5,519,615,416	97.0	3,369,436,391	1,906,326,198	243,852,827	3,743,514,440	87.0	3,093,942,546	401,868,904	247,702,990
	328		227		224	219	448	955		960	793	1,294
17	27,525,991	90.9	23,896,148	92.5	14,941,513	8,432,724	521,911	3,629,843	81.0	3,027,694	410,136	192,013
	8,688,767,363	86.9	5,110,264,470	89.8	3,090,973,919	1,797,117,794	222,172,757	3,578,502,893	83.0	2,949,904,110	377,300,737	251,298,046
	316		214		207	213	426	986		974	920	1,309
18	25,215,683	83.2	21,906,111	84.8	14,602,308	6,842,380	461,423	3,309,572	74.0	2,701,305	415,743	192,524
	8,303,611,702	83.0	4,980,495,141	87.5	3,099,175,255	1,670,495,643	210,824,243	3,323,116,561	77.0	2,694,657,606	374,431,130	254,027,825
	329		227		271	244	466	1,004		998	901	1,319
19	24,695,506	81.5	21,569,841	83.5	15,001,398	6,134,492	433,951	3,125,665	70.0	2,530,164	422,162	173,339
	8,121,684,767	81.2	4,957,227,361	87.1	3,118,118,936	1,654,513,014	184,595,411	3,164,457,406	73.0	2,535,862,170	391,025,214	237,570,022
	329		230		208	270	425	1,012		1,002	926	1,371
20	23,821,040	78.6	20,805,013	80.5	14,192,845	6,190,391	421,777	3,016,027	68.0	2,387,131	474,434	154,462
	7,696,282,068	76.9	4,707,293,517	82.7	2,957,238,397	1,570,373,351	179,681,769	2,988,988,551	69.0	2,407,262,885	358,072,904	223,652,762
	323		226		208	254	426	991		1,008	755	1,448
21	22,953,971	75.8	20,135,857	78.0	13,987,678	5,763,955	384,224	2,818,114	63.0	2,251,059	428,419	138,636
	7,124,432,540	71.2	4,430,449,140	77.8	2,870,041,570	1,397,256,719	163,150,851	2,693,983,400	63.0	2,188,595,621	302,731,956	202,655,823
	310		220		205	242	425	956		972	707	1,462
22	19,816,024	65.4	17,054,302	66.0	12,024,082	4,703,179	327,041	2,761,722	62.0	2,169,728	448,854	143,140
	6,771,937,755	67.7	4,244,494,106	74.6	2,815,917,299	1,271,064,881	157,511,926	2,527,443,649	59.0	2,071,056,908	266,122,303	190,264,438
	342		249		234	270	482	915		955	593	1,329
23	19,892,446	65.7	17,290,605	66.9	12,503,505	4,423,746	363,354	2,601,841	58.0	2,100,336	371,121	130,384
	6,456,376,471	64.5	3,976,324,235	69.9	2,628,596,775	1,204,136,924	143,590,536	2,480,052,236	58.0	2,044,275,612	249,672,639	186,103,985
	325		230		210	272	395	953		973	673	1,427
24	19,040,959	62.8	16,513,927	63.9	11,788,738	4,458,630	266,559	2,527,032	57.0	2,028,877	383,074	115,081
	6,113,057,950	61.1	3,791,288,256	66.6	2,501,390,311	1,161,425,284	128,472,661	2,321,769,694	54.0	1,925,080,835	220,859,543	175,829,316
	321		230		212	260	482	919		949	577	1,528
25	17,374,940	57.3	15,069,141	58.3	10,677,544	4,130,587	261,010	2,305,799	52.0	1,878,279	318,827	108,693
	5,872,761,362	58.7	3,563,886,362	62.6	2,332,294,628	1,102,710,625	128,881,109	2,308,875,000	54.0	1,902,901,991	229,859,490	176,113,519
	338		237		218	267	494	1,001		1,013	721	1,620
26	16,503,084	54.5	14,361,706	55.6	10,020,510	4,085,895	255,301	2,141,378	48.0	1,815,855	221,759	103,764
	5,749,362,797	57.5	3,449,668,978	60.6	2,208,999,220	1,119,714,789	120,954,969	2,299,693,819	53.0	1,902,988,616	227,065,598	169,639,605
	348		240		220	274	474	1,074		1,048	1,024	1,635
27	15,518,613	51.2	13,367,043	51.7	9,526,361	3,596,863	243,819	2,151,570	48.0	1,816,184	218,891	116,495
	5,867,328,886	58.7	3,489,970,085	61.3	2,304,460,886	1,070,450,538	115,058,661	2,377,358,801	55.0	1,958,909,677	238,555,361	179,893,763
	378		261		242	298	472	1,105		1,079	1,090	1,544
28	14,764,637	48.7	12,723,630	49.3	9,083,992	3,424,961	214,677	2,041,007	46.0	1,741,810	192,453	106,744
	5,826,581,215	58.3	3,550,896,864	62.4	2,325,979,567	1,111,232,148	113,685,149	2,275,684,351	53.0	1,873,189,139	232,449,893	170,045,319
	395		279		256	324	530	1,115		1,075	1,208	1,593
29	14,766,539	48.7	12,820,064	49.6	9,179,553	3,426,142	214,369	1,946,465	44.0	1,678,847	174,548	93,070
	5,397,628,670	54.0	3,277,953,891	57.6	2,109,464,647	1,059,458,986	109,030,258	2,119,674,779	49.0	1,754,811,654	210,546,774	154,316,351
	366		256		230	309	509	1,089		1,045	1,206	1,658
30	13,907,340	45.9	12,000,734	46.5	8,478,061	3,331,824	190,849	1,906,606	43.0	1,547,598	273,652	85,356
	5,354,412,703	53.5	3,354,827,009	58.9	2,176,050,475	1,084,080,366	94,696,168	1,999,585,694	46.0	1,675,227,669	177,054,911	147,303,114
	385		280		257	325	496	1,049		1,082	647	1,726
元	13,716,881	45.3	12,000,466	46.5	8,589,070	3,224,513	186,883	1,716,415	38.0	1,441,031	185,052	90,332
	4,916,992,055	49.2	2,962,765,757	52.0	1,844,332,069	1,027,178,970	91,254,718	1,954,226,298	45.0	1,630,377,385	180,534,684	143,314,229
	358		247		215	319	488	1,139		1,131	976	1,587
2	12,325,157	40.7	10,829,337	41.9	7,962,377	2,712,795	154,165	1,495,820	33.0	1,300,138	113,213	82,469
	4,563,921,581	45.6	2,843,928,951	50.0	1,845,830,739	917,664,373	80,433,839	1,719,992,630	40.0	1,448,786,479	141,511,873	129,694,278
	370		263		232	338	522	1,150		1,114	1,250	1,573

3. 種別・月別総取扱高表

(数量:kg, 金額:円, 比率:%)

		総取扱高	月平均 取扱高	1月	2月	3月	4月	5月	6月	7月	8月	9月	10月	11月	12月	
青 果 部	野菜	数量	7,962,377	663,531	527,751	642,696	563,755	523,748	603,249	753,112	565,043	651,262	856,106	878,381	747,279	649,995
		金額	1,845,830,739	153,819,228	116,733,842	120,955,976	126,189,531	141,702,393	152,969,934	195,167,733	171,284,564	177,603,724	183,425,645	188,864,938	146,588,589	124,343,870
		単価	232	232	221	188	224	271	254	259	303	273	214	215	196	191
	果実	数量	2,712,795	226,066	210,243	223,843	225,788	199,058	196,993	190,014	308,023	226,709	218,965	260,070	220,280	232,809
		金額	917,664,373	76,472,031	63,239,976	68,919,424	70,600,604	67,510,778	67,020,112	72,277,195	89,794,140	94,099,453	91,843,944	88,931,529	68,021,847	75,405,371
		単価	338	338	301	308	313	339	340	380	292	415	419	342	309	324
	加工品	数量	154,165	12,847	14,935	13,442	9,062	5,118	6,560	12,527	12,649	10,931	9,948	11,896	15,277	31,820
		金額	80,433,839	6,702,820	10,310,350	4,683,990	3,128,035	1,812,201	1,917,884	3,385,678	3,575,542	4,833,199	2,536,546	3,722,768	7,340,444	33,187,202
		単価	522	522	690	348	345	354	292	270	283	442	255	313	480	1,043
合計	数量	10,829,337	902,445	752,929	879,981	798,605	727,924	806,802	955,653	885,715	888,902	1,085,019	1,150,347	982,836	914,624	
	金額	2,843,928,951	236,994,079	190,284,168	194,559,390	199,918,170	211,025,372	221,907,930	270,830,606	264,654,246	276,536,376	277,806,135	281,519,235	221,950,880	232,936,443	
	単価	263	263	253	221	250	290	275	283	299	311	256	245	226	255	
水 産 物 部	鮮魚	数量	1,300,138	108,345	105,687	115,129	109,072	89,405	104,624	111,902	107,168	90,746	96,301	130,975	114,127	125,002
		金額	1,448,786,479	120,732,207	122,439,754	135,468,061	100,366,079	64,130,181	68,674,777	82,950,334	112,483,122	97,517,377	84,231,763	107,044,575	214,651,230	258,829,226
		単価	1,114	1,114	1,159	1,177	920	717	656	741	1,050	1,075	875	817	1,881	2,071
	冷凍魚	数量	113,213	9,434	10,480	10,123	9,822	6,786	6,034	7,423	10,462	10,579	8,570	9,042	11,736	12,156
		金額	141,511,873	11,792,656	13,520,123	13,453,166	11,192,185	6,187,598	6,553,771	8,335,992	12,168,423	12,751,463	9,839,167	12,374,672	16,099,179	19,036,134
		単価	1,250	1,250	1,290	1,329	1,140	912	1,086	1,123	1,163	1,205	1,148	1,369	1,372	1,566
	塩干・ 加工品	数量	82,469	6,872	6,255	6,856	7,180	5,877	6,277	6,330	6,471	7,090	6,150	6,659	6,228	11,096
		金額	129,694,278	10,807,857	9,436,854	10,334,306	10,298,576	7,464,471	8,283,898	8,433,210	8,537,607	9,663,817	9,868,440	9,825,209	10,549,466	26,998,424
		単価	1,573	1,573	1,509	1,507	1,434	1,270	1,320	1,332	1,319	1,363	1,605	1,475	1,694	2,433
合計	数量	1,495,820	124,652	122,422	132,108	126,074	102,068	116,935	125,655	124,101	108,415	111,021	146,676	132,091	148,254	
	金額	1,719,992,630	143,332,719	145,396,731	159,255,533	121,856,840	77,782,250	83,512,446	99,719,536	133,189,152	119,932,657	103,939,370	129,244,456	241,299,875	304,863,784	
	単価	1,150	1,150	1,188	1,205	967	762	714	794	1,073	1,106	936	881	1,827	2,056	
総合計	数量	12,325,157	1,027,096	875,351	1,012,089	924,679	829,992	923,737	1,081,308	1,009,816	997,317	1,196,040	1,297,023	1,114,927	1,062,878	
	金額	4,563,921,581	380,326,798	335,680,899	353,814,923	321,775,010	288,807,622	305,420,376	370,550,142	397,843,398	396,469,033	381,745,505	410,763,691	463,250,755	537,800,227	
	単価	370	370	383	350	348	348	331	343	394	398	319	317	415	506	

1. 青果部取扱高前年比較表

(数量：kg, 金額：円)

月別		総取扱高	1月	2月	3月	4月	5月	6月	7月	8月	9月	10月	11月	12月	
年・種別															
野	元	数量	8,589,070	542,329	600,621	693,545	705,755	741,691	767,047	636,300	807,896	805,219	934,823	748,176	605,668
		金額	1,844,332,069	127,820,325	123,214,483	135,382,029	162,707,296	169,998,543	179,581,459	133,713,983	150,382,070	179,057,881	185,372,097	158,127,682	138,974,221
	年	単価	215	236	205	195	231	229	234	210	186	222	198	211	229
菜	2	数量	7,962,377	527,751	642,696	563,755	523,748	603,249	753,112	565,043	651,262	856,106	878,381	747,279	649,995
		金額	1,845,830,739	116,733,842	120,955,976	126,189,531	141,702,393	152,969,934	195,167,733	171,284,564	177,603,724	183,425,645	188,864,938	146,588,589	124,343,870
	年	単価	232	221	188	224	271	254	259	303	273	214	215	196	191
果	元	数量	3,224,513	251,227	263,152	289,529	247,888	224,690	218,761	320,562	288,282	293,747	310,558	264,160	251,957
		金額	1,027,178,970	70,387,930	75,722,292	82,977,410	75,582,377	73,284,546	76,941,858	97,522,094	112,186,201	101,852,901	96,281,440	79,705,813	84,734,108
	年	単価	319	280	288	287	305	326	352	304	389	347	310	302	336
実	2	数量	2,712,795	210,243	223,843	225,788	199,058	196,993	190,014	308,023	226,709	218,965	260,070	220,280	232,809
		金額	917,664,373	63,239,976	68,919,424	70,600,604	67,510,778	67,020,112	72,277,195	89,794,140	94,099,453	91,843,944	88,931,529	68,021,847	75,405,371
	年	単価	338	301	308	313	339	340	380	292	415	419	342	309	324
花	元	数量	186,883	15,429	12,252	14,674	13,110	14,331	15,140	15,805	15,405	12,120	12,407	17,353	28,857
		金額	91,254,718	9,817,434	4,486,696	4,493,885	3,834,706	4,133,569	4,505,744	4,650,698	6,191,503	3,332,991	4,146,297	8,093,579	33,567,616
	加	年単価	488	636	366	306	293	288	298	294	402	275	334	466	1,163
工	2	数量	154,165	14,935	13,442	9,062	5,118	6,560	12,527	12,649	10,931	9,948	11,896	15,277	31,820
		金額	80,433,839	10,310,350	4,683,990	3,128,035	1,812,201	1,917,884	3,385,678	3,575,542	4,833,199	2,536,546	3,722,768	7,340,444	33,187,202
	品	年単価	522	690	348	345	354	292	270	283	442	255	313	480	1,043
合	元	数量	12,000,466	808,985	876,025	997,748	966,753	980,712	1,000,948	972,667	1,111,583	1,111,086	1,257,788	1,029,689	886,482
		金額	2,962,765,757	208,025,689	203,423,471	222,853,324	242,124,379	247,416,658	261,029,061	235,886,775	268,759,774	284,243,773	285,799,834	245,927,074	257,275,945
	年	単価	247	257	232	223	250	252	261	243	242	256	227	239	290
計	2	数量	10,829,337	752,929	879,981	798,605	727,924	806,802	955,653	885,715	888,902	1,085,019	1,150,347	982,836	914,624
		金額	2,843,928,951	190,284,168	194,559,390	199,918,170	211,025,372	221,907,930	270,830,606	264,654,246	276,536,376	277,806,135	281,519,235	221,950,880	232,936,443
	年	単価	263	253	221	250	290	275	283	299	311	256	245	226	255

2. 青果部県内・県外別取扱高表

(数量:kg, 金額:円, 比率:%)

年・種別		月別	総取扱高	比率	1月	2月	3月	4月	5月	6月	7月	8月	9月	10月	11月	12月
		数量														
野	数量	県内	1,924,354	24.2	104,680	74,977	76,514	85,752	149,768	308,490	178,722	95,294	119,028	183,714	306,360	241,055
		県外	6,038,023	75.8	423,071	567,719	487,241	437,996	453,481	444,622	386,321	555,968	737,078	694,667	440,919	408,940
菜	金額	県内	560,728,413	30.4	28,875,739	22,526,154	23,738,414	31,387,029	45,292,656	84,965,832	55,660,873	35,654,962	44,396,940	69,412,666	69,913,029	48,904,119
		県外	1,285,102,326	69.6	87,858,103	98,429,822	102,451,117	110,315,364	107,677,278	110,201,901	115,623,691	141,948,762	139,028,705	119,452,272	76,675,560	75,439,751
果	数量	県内	301,701	11.1	2,324	2,791	3,500	454	578	7,044	157,640	65,019	44,876	10,574	6,737	164
		県外	2,411,094	88.9	207,919	221,052	222,288	198,604	196,415	182,970	150,383	161,690	174,089	249,496	213,543	232,645
実	金額	県内	92,694,366	10.1	897,696	1,161,747	1,517,703	620,527	718,934	1,990,381	30,240,363	24,284,658	24,224,663	4,735,423	2,258,531	43,740
		県外	824,970,007	89.9	62,342,280	67,757,677	69,082,901	66,890,251	66,301,178	70,286,814	59,553,777	69,814,795	67,619,281	84,196,106	65,763,316	75,361,631
花き	数量	県内	82,486	53.5	6,149	6,910	4,018	2,218	3,392	8,242	8,518	6,748	5,753	6,517	8,350	15,671
		県外	71,679	46.5	8,786	6,532	5,044	2,900	3,168	4,285	4,131	4,183	4,195	5,379	6,927	16,149
加工品	金額	県内	32,711,118	40.7	2,973,953	1,518,232	1,235,366	724,519	931,403	1,954,210	2,452,251	3,302,983	1,351,178	1,537,283	3,164,210	11,565,530
		県外	47,722,721	59.3	7,336,397	3,165,758	1,892,669	1,087,682	986,481	1,431,468	1,123,291	1,530,216	1,185,368	2,185,485	4,176,234	21,621,672
合	数量	県内	2,308,541	21.3	113,153	84,678	84,032	88,424	153,738	323,776	344,880	167,061	169,657	200,805	321,447	256,890
		県外	8,520,796	78.7	639,776	795,303	714,573	639,500	653,064	631,877	540,835	721,841	915,362	949,542	661,389	657,734
計	金額	県内	686,133,897	24.1	32,747,388	25,206,133	26,491,483	32,732,075	46,942,993	88,910,423	88,353,487	63,242,603	69,972,781	75,685,372	75,335,770	60,513,389
		県外	2,157,795,054	75.9	157,536,780	169,353,257	173,426,687	178,293,297	174,964,937	181,920,183	176,300,759	213,293,773	207,833,354	205,833,863	146,615,110	172,423,054

3. 青果部委託・買付別取扱高表

(数量:kg, 金額:円, 比率:%)

年・種別		月別	総取扱高	比率	1月	2月	3月	4月	5月	6月	7月	8月	9月	10月	11月	12月
野	数量	委託	4,723,079	59.3	278,598	322,984	264,110	266,021	280,070	421,295	333,894	409,344	600,450	598,237	576,245	371,831
		買付	3,239,298	40.7	249,153	319,712	299,645	257,727	323,179	331,817	231,149	241,918	255,656	280,144	171,034	278,164
菜	金額	委託	1,047,169,265	56.7	58,395,682	57,195,715	59,709,015	76,029,998	75,842,011	110,849,988	97,788,583	104,320,375	119,342,763	122,533,490	102,710,944	62,450,701
		買付	798,661,474	43.3	58,338,160	63,760,261	66,480,516	65,672,395	77,127,923	84,317,745	73,495,981	73,283,349	64,082,882	66,331,448	43,877,645	61,893,169
果	数量	委託	1,285,070	47.4	110,320	103,860	104,352	78,315	53,300	43,960	187,518	110,157	107,413	141,694	111,608	132,573
		買付	1,427,725	52.6	99,923	119,983	121,436	120,743	143,693	146,054	120,505	116,552	111,552	118,376	108,672	100,236
実	金額	委託	491,384,801	53.5	32,081,065	31,322,450	33,525,476	31,762,403	26,517,406	29,599,611	54,171,102	59,848,175	57,361,901	56,910,902	37,871,370	40,412,940
		買付	426,279,572	46.5	31,158,911	37,596,974	37,075,128	35,748,375	40,502,706	42,677,584	35,623,038	34,251,278	34,482,043	32,020,627	30,150,477	34,992,431
花き	数量	委託	37,998	24.6	5,767	2,003	1,258	935	971	3,138	2,467	2,640	902	1,616	2,395	13,906
		買付	116,167	75.4	9,168	11,439	7,804	4,183	5,589	9,389	10,182	8,291	9,046	10,280	12,882	17,914
加工品	金額	委託	43,935,160	54.6	7,359,741	1,273,082	613,163	453,509	641,472	1,540,724	1,317,566	3,012,079	640,428	1,333,084	2,982,508	22,767,804
		買付	36,498,679	45.4	2,950,609	3,410,908	2,514,872	1,358,692	1,276,412	1,844,954	2,257,976	1,821,120	1,896,118	2,389,684	4,357,936	10,419,398
合	数量	委託	6,046,147	55.8	394,685	428,847	369,720	345,271	334,341	468,393	523,879	522,141	708,765	741,547	690,248	518,310
		買付	4,783,190	44.2	358,244	451,134	428,885	382,653	472,461	487,260	361,836	366,761	376,254	408,800	292,588	396,314
計	金額	委託	1,582,489,226	55.6	97,836,488	89,791,247	93,847,654	108,245,910	103,000,889	141,990,323	153,277,251	167,180,629	177,345,092	180,777,476	143,564,822	125,631,445
		買付	1,261,439,725	44.4	92,447,680	104,768,143	106,070,516	102,779,462	118,907,041	128,840,283	111,376,995	109,355,747	100,461,043	100,741,759	78,386,058	107,304,998

1. 水産物部取扱高前年比較表

(数量：kg, 金額：円)

月別		総取扱高	1月	2月	3月	4月	5月	6月	7月	8月	9月	10月	11月	12月	
年・種別															
鮮	元	数量	1,441,031	109,667	119,686	124,154	127,587	124,307	114,488	113,419	107,437	107,161	110,180	133,270	149,675
		金額	1,630,377,385	136,581,115	134,442,945	130,910,109	124,519,272	106,471,597	101,754,437	121,647,946	121,652,703	107,900,859	104,968,335	209,161,527	230,366,540
	年	単価	1,131	1,245	1,123	1,054	976	857	889	1,073	1,132	1,007	953	1,569	1,539
魚	2	数量	1,300,138	105,687	115,129	109,072	89,405	104,624	111,902	107,168	90,746	96,301	130,975	114,127	125,002
		金額	1,448,786,479	122,439,754	135,468,061	100,366,079	64,130,181	68,674,777	82,950,334	112,483,122	97,517,377	84,231,763	107,044,575	214,651,230	258,829,226
	年	単価	1,114	1,159	1,177	920	717	656	741	1,050	1,075	875	817	1,881	2,071
冷凍	元	数量	185,052	26,658	17,506	10,693	12,506	14,748	14,792	12,363	18,882	11,266	12,484	14,443	18,711
		金額	180,534,684	13,537,237	15,005,021	16,326,821	15,243,253	11,536,721	10,928,061	13,459,749	17,818,803	11,977,600	13,592,556	16,512,654	24,596,208
	年	単価	976	508	857	1,527	1,219	782	739	1,089	944	1,063	1,089	1,143	1,315
魚	2	数量	113,213	10,480	10,123	9,822	6,786	6,034	7,423	10,462	10,579	8,570	9,042	11,736	12,156
		金額	141,511,873	13,520,123	13,453,166	11,192,185	6,187,598	6,553,771	8,335,992	12,168,423	12,751,463	9,839,167	12,374,672	16,099,179	19,036,134
	年	単価	1,250	1,290	1,329	1,140	912	1,086	1,123	1,163	1,205	1,148	1,369	1,372	1,566
塩干加工品	元	数量	90,332	5,604	6,492	7,357	7,127	6,784	5,921	6,397	8,401	7,600	7,382	8,310	12,957
		金額	143,314,229	9,426,812	10,306,821	12,168,252	11,866,294	9,930,477	8,291,976	8,959,291	11,524,161	11,597,147	10,189,204	12,910,226	26,143,568
	年	単価	1,587	1,682	1,588	1,654	1,665	1,464	1,400	1,401	1,372	1,526	1,380	1,554	2,018
計	2	数量	82,469	6,255	6,856	7,180	5,877	6,277	6,330	6,471	7,090	6,150	6,659	6,228	11,096
		金額	129,694,278	9,436,854	10,334,306	10,298,576	7,464,471	8,283,898	8,433,210	8,537,607	9,663,817	9,868,440	9,825,209	10,549,466	26,998,424
	年	単価	1,573	1,509	1,507	1,434	1,270	1,320	1,332	1,319	1,363	1,605	1,475	1,694	2,433
合	元	数量	1,716,415	141,929	143,684	142,204	147,220	145,839	135,201	132,179	134,720	126,027	130,046	156,023	181,343
		金額	1,954,226,298	159,545,164	159,754,787	159,405,182	151,628,819	127,938,795	120,974,474	144,066,986	150,995,667	131,475,606	128,750,095	238,584,407	281,106,316
	年	単価	1,139	1,124	1,112	1,121	1,030	877	895	1,090	1,121	1,043	990	1,529	1,550
計	2	数量	1,495,820	122,422	132,108	126,074	102,068	116,935	125,655	124,101	108,415	111,021	146,676	132,091	148,254
		金額	1,719,992,630	145,396,731	159,255,533	121,856,840	77,782,250	83,512,446	99,719,536	133,189,152	119,932,657	103,939,370	129,244,456	241,299,875	304,863,784
	年	単価	1,150	1,188	1,205	967	762	714	794	1,073	1,106	936	881	1,827	2,056

2. 水産物部県内・県外別取扱高表

(数量:kg, 金額:円, 比率:%)

年・種別		月別		総取扱高	比率	1月	2月	3月	4月	5月	6月	7月	8月	9月	10月	11月	12月
		県内	県外														
鮮	数量	県内	775,808	59.7	61,603	71,845	62,239	51,363	64,383	66,427	57,636	50,043	54,940	79,975	70,746	84,608	
		県外	524,330	40.3	44,084	43,284	46,833	38,042	40,241	45,475	49,532	40,703	41,361	51,000	43,381	40,394	
魚	金額	県内	910,221,820	62.8	80,345,463	90,566,426	62,838,807	38,423,777	40,365,773	49,530,789	56,820,379	51,611,064	49,104,156	64,814,010	145,749,730	180,051,446	
		県外	538,564,659	37.2	42,094,291	44,901,635	37,527,272	25,706,404	28,309,004	33,419,545	55,662,743	45,906,313	35,127,607	42,230,565	68,901,500	78,777,780	
冷凍魚	数量	県内	0	0.0	0	0	0	0	0	0	0	0	0	0	0	0	
		県外	113,213	100.0	10,480	10,123	9,822	6,786	6,034	7,423	10,462	10,579	8,570	9,042	11,736	12,156	
	金額	県内	0	0.0	0	0	0	0	0	0	0	0	0	0	0	0	
		県外	141,511,873	100.0	13,520,123	13,453,166	11,192,185	6,187,598	6,553,771	8,335,992	12,168,423	12,751,463	9,839,167	12,374,672	16,099,179	19,036,134	
塩干	数量	県内	0	0.0	0	0	0	0	0	0	0	0	0	0	0		
		県外	82,469	100.0	6,255	6,856	7,180	5,877	6,277	6,330	6,471	7,090	6,150	6,659	6,228	11,096	
加工品	金額	県内	0	0.0	0	0	0	0	0	0	0	0	0	0	0		
		県外	129,694,278	100.0	9,436,854	10,334,306	10,298,576	7,464,471	8,283,898	8,433,210	8,537,607	9,663,817	9,868,440	9,825,209	10,549,466	26,998,424	
合	数量	県内	775,808	51.9	61,603	71,845	62,239	51,363	64,383	66,427	57,636	50,043	54,940	79,975	70,746	84,608	
		県外	720,012	48.1	60,819	60,263	63,835	50,705	52,552	59,228	66,465	58,372	56,081	66,701	61,345	63,646	
計	金額	県内	910,221,820	52.9	80,345,463	90,566,426	62,838,807	38,423,777	40,365,773	49,530,789	56,820,379	51,611,064	49,104,156	64,814,010	145,749,730	180,051,446	
		県外	809,770,810	47.1	65,051,268	68,689,107	59,018,033	39,358,473	43,146,673	50,188,747	76,368,773	68,321,593	54,835,214	64,430,446	95,550,145	124,812,338	



3. 水産物部委託・買付別取扱高表

(数量:kg, 金額:円, 比率:%)

年・種別		月別		1月	2月	3月	4月	5月	6月	7月	8月	9月	10月	11月	12月	
		総取扱高	比率													
鮮	数量	委託	277,935	21.4	18,698	22,354	19,414	19,723	35,663	37,185	23,239	17,609	19,072	27,543	21,958	15,477
		買付	1,022,203	78.6	86,989	92,775	89,658	69,682	68,961	74,717	83,929	73,137	77,229	103,432	92,169	109,525
魚	金額	委託	343,592,513	23.7	28,609,813	26,779,107	19,096,340	14,545,024	21,483,993	26,805,568	18,218,269	16,271,272	15,840,441	21,584,741	76,430,651	57,927,294
		買付	1,105,193,966	76.3	93,829,941	108,688,954	81,269,739	49,585,157	47,190,784	56,144,766	94,264,853	81,246,105	68,391,322	85,459,834	138,220,579	200,901,932
冷凍	数量	委託	0	0.0	0	0	0	0	0	0	0	0	0	0	0	0
		買付	113,213	100.0	10,480	10,123	9,822	6,786	6,034	7,423	10,462	10,579	8,570	9,042	11,736	12,156
魚	金額	委託	0	0.0	0	0	0	0	0	0	0	0	0	0	0	0
		買付	141,511,873	100.0	13,520,123	13,453,166	11,192,185	6,187,598	6,553,771	8,335,992	12,168,423	12,751,463	9,839,167	12,374,672	16,099,179	19,036,134
塩干	数量	委託	21,021	25.5	1,493	1,561	1,765	1,715	1,703	1,710	1,887	1,819	1,578	1,805	1,606	2,379
		買付	61,448	74.5	4,762	5,295	5,415	4,162	4,574	4,620	4,584	5,271	4,572	4,854	4,622	8,717
加工品	金額	委託	26,203,493	20.2	1,526,305	1,682,940	1,917,160	1,966,290	2,006,920	1,967,385	2,183,781	2,194,376	2,523,030	2,219,562	2,204,310	3,811,434
		買付	103,490,785	79.8	7,910,549	8,651,366	8,381,416	5,498,181	6,276,978	6,465,825	6,353,826	7,469,441	7,345,410	7,605,647	8,345,156	23,186,990
合	数量	委託	298,956	20.0	20,191	23,915	21,179	21,438	37,366	38,895	25,126	19,428	20,650	29,348	23,564	17,856
		買付	1,196,864	80.0	102,231	108,193	104,895	80,630	79,569	86,760	98,975	88,987	90,371	117,328	108,527	130,398
計	金額	委託	369,796,006	21.5	30,136,118	28,462,047	21,013,500	16,511,314	23,490,913	28,772,953	20,402,050	18,465,648	18,363,471	23,804,303	78,634,961	61,738,728
		買付	1,350,196,624	78.5	115,260,613	130,793,486	100,843,340	61,270,936	60,021,533	70,946,583	112,787,102	101,467,009	85,575,899	105,440,153	162,664,914	243,125,056